



Città di Fratta Polesine
Provincia di Rovigo
Ufficio Servizi Amministrativi



RELAZIONE SULLA GESTIONE ALLEGATA AL RENDICONTO

ANNO 2023

COMUNE DI FRATTA POLESINE
Prov. (RO)

INTRODUZIONE GENERALE

RELAZIONE SUL RENDICONTO

La relazione sulla gestione è un documento illustrativo della gestione dell'ente, nonché dei fatti di rilievo verificatisi dopo la chiusura dell'esercizio; essa contiene le informazioni utili per una migliore comprensione dei dati contabili, ed è predisposto secondo le modalità previste dall'art. 11, comma 6, del D.Lgs. n. 118/2011.

La presente relazione esprime le valutazioni di efficacia dell'azione condotta sulla base dei risultati conseguiti in rapporto ai programmi ed ai costi sostenuti, agevolando la presentazione e l'approfondimento del rendiconto dell'attività svolta nel corso dell'esercizio all'assemblea consiliare. Si tratta comunque di un documento previsto dalla legge, come prescrive l'articolo 151 e 231 del D.Lgs. 267 del 2000, attraverso il quale "l'organo esecutivo dell'ente esprime le valutazioni di efficacia dell'azione condotta sulla base dei risultati conseguiti in rapporto ai programmi ed ai costi sostenuti. Evidenzia i criteri di valutazione del patrimonio e delle componenti economiche. Analizza gli scostamenti principali intervenuti rispetto alle previsioni, motivando le cause che li hanno determinati".

IL RENDICONTO FINANZIARIO

Il conto del bilancio o rendiconto finanziario è il documento che dimostra i risultati finali della gestione finanziaria in riferimento al fine autorizzatorio della stessa. Evidenzia le spese impegnate, i pagamenti, le entrate accertate e gli incassi in riferimento alle previsioni contenute nel bilancio preventivo, sia per la gestione competenza sia per la gestione residui.

La struttura del conto del bilancio è del tutto conforme a quella del bilancio preventivo e contiene, i seguenti dati:

- € La previsione definitiva di competenza
- € I residui attivi e passivi che derivano dal rendiconto dell'anno precedente
- € Gli accertamenti e gli impegni assunti in conto competenza
- € I residui attivi e passivi derivanti dal rendiconto dell'anno precedente riaccertati alla fine dell'esercizio
- € Le riscossioni ed i pagamenti divisi nelle gestioni di competenza e residui
- € Gli incassi ed i pagamenti effettuati dal tesoriere nel corso dell'esercizio
- € I residui attivi e passivi da riportare nel prossimo esercizio divisi nelle gestioni di competenza e residui
- € La differenza tra la previsione definitiva e gli accertamenti/impegni assunti in conto competenza
- € La differenza tra i residui attivi e passivi derivanti dal rendiconto dell'anno precedente ed i residui attivi e passivi riaccertati alla fine dell'esercizio


I residui passivi da riportare nel prossimo esercizio divisi nelle gestioni di competenza e residui.

Il conto del bilancio si conclude con una serie di quadri riepilogativi riconducibili al quadro riassuntivo di tutta la gestione finanziaria che evidenzia il risultato di amministrazione.

I residui attivi e passivi evidenziati in questo quadro sono stati oggetto di una operazione di riaccertamento da parte dell'ente, consistente nella revisione delle ragioni del mantenimento in tutto od in parte di ciascun residuo.

Con deliberazione della Giunta Comunale n. del 2024 si è provveduto al riaccertamento ordinario dei residui attivi e passivi alla data del 31/12/2023 - alla reimputazione di somme finanziate nel 2023 ma iscritte nell'esercizio 2024, per € 39.997,70 ed alla creazione del Fondo Pluriennale Vincolato per un totale di € 186.411,15 così risultanti:

PARTE CORRENTE € 68.932,47



€	€	22.794,47	indennità di risultato- progressioni orizzontali-premialità
€	€	40.138,00	investimento 1.2. abilitazione al cloud
€	€	6.000,00	incarico pratiche urbanistiche

PARTE CAPITALE € 117.478,68

•	€	7.105,28	incarico attuazione piano interventi
•	€	36.783,00	investimenti pa digitale
•	€	73.590,40	progettazione ponti comunali

Il FPV (Fondo Pluriennale Vincolato) pari a € 186.411,15 di cui € 68.932,47 parte corrente ed € 117.478,68 Parte Capitale – e come sopra composto è riferito ad obbligazioni giuridiche di spesa perfezionate che non hanno avuto compimento nell'esercizio 2023 e che sono state reiscritte, nell'esercizio 204 quando sarà eseguita la prestazione e quindi troverà conferma l'esigibilità della spesa.

I residui attivi per i quali è stata accertata la difficile esigibilità sono stati stralciati dal conto del bilancio e conservati nell'apposita voce delle attività patrimoniali "crediti di dubbia esigibilità", dove resteranno fino al compimento dei termini di prescrizione. Sono stati dichiarati "di dubbia esigibilità" i crediti di qualsiasi natura affidati al concessionario in riscossione con ruoli ordinari o coattivi, (TARI).

Per ciascun residuo passivo sono stati verificati i termini di prescrizione e tutti gli elementi costitutivi dell'obbligazione giuridicamente perfezionata nel tempo;

Il risultato di amministrazione tiene conto sia della consistenza di cassa sia dei residui esistenti alla fine dell'esercizio, compresi quelli provenienti da anni precedenti.

Il risultato di gestione fa riferimento, invece, a quella parte della gestione ottenuta considerando solo le operazioni finanziarie relative all'esercizio in corso senza, cioè, esaminare quelle generate da fatti accaduti negli anni precedenti e non ancora conclusi.

Questo valore, se positivo, mette in evidenza la capacità dell'ente di acquisire ricchezza e destinarla a favore della collettività amministrata. Allo stesso modo un risultato negativo porta a concludere che l'ente ha dato vita ad una quantità di spese superiore alle risorse raccolte che, se non adeguatamente compensate dalla gestione dei residui, determina un risultato finanziario negativo. Di conseguenza una attenta gestione dovrebbe dar luogo ad un risultato di pareggio o positivo in grado di dimostrare la capacità dell'ente di acquisire un adeguato flusso di risorse (oltre all'eventuale avanzo di amministrazione applicato) tale da assicurare la copertura finanziaria degli impegni di spesa assunti.

In allegato la stampa del conto di bilancio, parte entrate e parte spesa.

COMUNE DI FRATTA POLESINE RO

CONTO DEL BILANCIO - GESTIONE DELLE ENTRATE ANNO 2023

TITOLO	DENOMINAZIONE	Residui attivi al 1/1.2023 (RS)		Riscossioni in c/residui (RR)		Riaccertamento residui (R)		Maggiori o minori entrate di competenza =A-CP	Residui attivi da esercizi precedenti (EP=RS-RR+R)	
		Previsioni definitive di competenza (CP)		Riscossioni in c/competenza (RC)		Accertamenti (A)			Residui attivi da esercizio di competenza (EC=A-RC)	
		Previsioni definitive di cassa (CS)		Totale riscossioni (TR=RR+RC)		Maggiori o minori entrate di cassa =TR-CS			Totale residui attivi da riportare (TR=EP+EC)	
	FONDO PLURIENNALE VINCOLATO PER SPESE CORRENTI	CP	22.463,15							
	FONDO PLURIENNALE VINCOLATO PER SPESE IN CONTO CAPITALE	CP	162.087,54							
	FONDO PLURIENNALE VINCOLATO PER INCREMENTO DI ATTIVITA FINANZIARIE	CP	0,00							
	UTILIZZO AVANZO DI AMMINISTRAZIONE	CP	141.904,06							
	-di cui Utilizzo Fondo anticipazioni di liquidità	CP	0,00							
	FONDO DI CASSA AL 1° GENNAIO DELL'ESERCIZIO	CS	539.494,31							
TITOLO 1	Entrate correnti di natura tributaria, contributiva e perequativa	RS	341.024,33	RR	231.806,35	R	-22.427,40		EP	86.790,58
		CP	1.417.089,07	RC	1.139.101,76	A	1.428.936,66	CP	EC	289.834,90
		CS	1.758.113,40	TR	1.370.908,11	CS	-387.205,29		TR	376.625,48
TITOLO 2	Trasferimenti correnti	RS	36.275,95	RR	45.454,03	R	7.178,08		EP	0,00
		CP	417.594,39	RC	226.607,24	A	338.631,56	CP	EC	112.024,32
		CS	455.870,34	TR	272.061,27	CS	-183.809,07		TR	112.024,32
TITOLO 3	Entrate extratributarie	RS	20.614,04	RR	19.620,20	R	0,00		EP	993,84
		CP	272.803,08	RC	154.428,93	A	194.557,94	CP	EC	40.129,01
		CS	293.389,74	TR	174.049,13	CS	-119.340,61		TR	41.122,85
TITOLO 4	Entrate in conto capitale	RS	89.775,74	RR	58.368,86	R	9,94		EP	31.416,82
		CP	2.397.680,30	RC	244.228,12	A	670.876,41	CP	EC	426.648,29
		CS	2.527.453,74	TR	302.596,98	CS	-2.224.856,76		TR	458.055,11
TITOLO 5	Entrate da riduzione di attività finanziarie	RS	0,00	RR	0,00	R	0,00		EP	0,00
		CP	0,00	RC	0,00	A	0,00	CP	EC	0,00
		CS	0,00	TR	0,00	CS	0,00		TR	0,00
TITOLO 6	Accensione Prestiti	RS	0,00	RR	0,00	R	0,00		EP	0,00
		CP	0,00	RC	0,00	A	0,00	CP	EC	0,00
		CS	0,00	TR	0,00	CS	0,00		TR	0,00
TITOLO 7	Anticipazioni da istituto tesoriere cassiere	RS	0,00	RR	0,00	R	0,00		EP	0,00
		CP	442.991,49	RC	0,00	A	0,00	CP	EC	0,00
		CS	442.991,49	TR	0,00	CS	-442.991,49		TR	0,00
TITOLO 9	Entrate per conto terzi e partite di giro	RS	1.696,54	RR	1.459,04	R	0,00		EP	237,50
		CP	535.842,00	RC	307.499,12	A	309.328,34	CP	EC	1.829,22
		CS	537.538,54	TR	308.958,16	CS	-228.580,38		TR	2.066,72
	TOTALE TITOLI	RS	491.386,60	RR	356.708,48	R	-15.239,38		EP	119.438,74
		CP	5.484.000,33	RC	2.071.865,17	A	2.942.330,91	CP	EC	870.465,74
		CS	6.015.357,25	TR	2.428.573,65	CS	-3.586.783,60		TR	989.904,48
	TOTALE GENERALE DELLE ENTRATE	RS	491.386,60	RR	356.708,48	R	-15.239,38		EP	119.438,74
		CP	5.810.455,08	RC	2.071.865,17	A	2.942.330,91	CP	EC	870.465,74
		CS	6.554.851,56	TR	2.428.573,65	CS	-3.586.783,60		TR	989.904,48

1) Indicare l'importo del fondo pluriennale vincolato risultante dal conto del bilancio dell'anno precedente (spesa).

2) Indicare l'importo definitivo dell'utilizzo del risultato di amministrazione.

- 3) Indicare l'ammontare complessivo derivante dal riaccertamento dei residui (comprende l'importo dei crediti definitivamente cancellati in quanto assolutamente inesigibili, l'importo dei crediti di dubbia e difficile esazione cancellati secondo le modalità previste dal principio applicato della contabilità finanziaria 9.2). La voce comprende inoltre le rettifiche in aumento dei residui attivi effettuate a seguito della riscossione di residui attivi cancellati dalle scritture (ad es. in anni precedenti è stato cancellato un residuo attivo in quanto considerato assolutamente inesigibile). In caso di riscossione di tale credito nel corso dell'esercizio cui si riferisce il rendiconto si effettua un riaccertamento dei residui attivi in aumento). Le rettifiche in aumento sono indicate con il segno "+", le rettifiche in riduzione sono indicate con il segno "-".
- 4) Indicare gli accertamenti imputati contabilmente all'esercizio cui il rendiconto si riferisce al netto dei crediti che, in occasione del riaccertamento ordinario dei residui effettuato ai sensi dell'articolo 3, comma 4, risultassero non esigibili e rimputati agli esercizi in cui le obbligazioni risultano esigibili.
- 5) Le maggiori entrate sono indicate con il segno "+", le minori entrate sono indicate con il segno "-".



CONTO DEL BILANCIO - RIEPILOGO GENERALE DELLE SPESE ANNO 2023

MISSIONE, PROGRAMMA, TITOLO	DENOMINAZIONE	Residui passivi al 1-1-2023 (RS)		Pagamenti in c/residui (PR)		Riaccertamento residui (R)		Residui passivi da esercizi precedenti (EP=RS-PR+R)	
		Previsioni definitive di competenza (CP)		Pagamenti in c/competenza (PC)		Impegni (I)		Economie di competenza (ECP=CP-I-FPV)	
		Previsioni definitive di cassa (CS)		Totale pagamenti (TP=PR+PC)		Fondo pluriennale vincolato (FPV)		Totale residui passivi da riportare (TR=EP+EC)	
	DISAVANZO DI AMMINISTRAZIONE	CP	0,00						
	DISAVANZO DERIVANTE DA DEBITO AUTORIZZATO E NON CONTRATTO ¹⁾	CP	0,00						
Titolo 1	Spese correnti	RS	392.024,53	PR	343.478,83	R	22.384,19	EP	26.161,51
		CP	2.124.933,16	PC	1.463.592,16	I	1.702.282,68	ECP	238.690,72
		CS	2.298.396,07	TP	1.807.070,99	FPV	68.932,47	TR	264.852,23
Titolo 2	Spese in conto capitale	RS	85.294,28	PR	74.069,28	R	-0,76	EP	11.225,24
		CP	2.679.265,37	PC	420.151,53	I	715.373,13	ECP	295.211,60
		CS	2.706.153,58	TP	494.229,81	FPV	117.478,68	TR	307.435,84
Titolo 3	Spese per incremento attività finanziarie	RS	0,00	PR	0,00	R	0,00	EP	0,00
		CP	0,00	PC	0,00	I	0,00	ECP	0,00
		CS	0,00	TP	0,00	FPV	0,00	TR	0,00
Titolo 4	Rimborso Prestiti	RS	0,00	PR	0,00	R	0,00	EP	0,00
		CP	27.422,06	PC	27.422,06	I	27.422,06	ECP	0,00
		CS	27.422,06	TP	27.422,06	FPV	0,00	TR	0,00
Titolo 5	Chiusura Anticipazioni ricevute da istituto tesoriere cassiere	RS	0,00	PR	0,00	R	0,00	EP	0,00
		CP	442.991,49	PC	0,00	I	0,00	ECP	442.991,49
		CS	442.991,49	TP	0,00	FPV	0,00	TR	0,00
Titolo 7	Uscite per conto terzi e partite di giro	RS	4.552,05	PR	167,90	R	0,00	EP	4.384,15
		CP	535.842,00	PC	300.995,75	I	399.328,34	ECP	8.332,59
		CS	540.394,05	TP	301.163,65	FPV	0,00	TR	12.716,74
	TOTALE TITOLI	RS	481.870,86	PR	417.715,01	R	22.384,95	EP	41.770,90
		CP	5.810.455,08	PC	2.212.171,50	I	2.755.406,41	ECP	543.234,91
		CS	6.015.357,25	TP	2.629.886,51	FPV	186.411,15	TR	585.005,81
	TOTALE GENERALE DELLE SPESE	RS	481.870,86	PR	417.715,01	R	22.384,95	EP	41.770,90
		CP	5.810.455,08	PC	2.212.171,50	I	2.755.406,41	ECP	543.234,91
		CS	6.015.357,25	TP	2.629.886,51	FPV	186.411,15	TR	585.005,81

1) Solo per le Regioni e le Province autonome. L'importo del disavanzo da debito autorizzato e non contratto non è compreso nella voce precedente, concernente il disavanzo di amministrazione.

LE PRINCIPALI VOCI DEL CONTO DI BILANCIO (COMPRESA CLASSIFICAZIONE DELLE ENTRATE E DELLE SPESE)

Dal 2015 Regioni ed Enti locali sono stati chiamati all'armonizzazione contabile applicando il D.Lgs 118/2011, seppure con gradualità, essendo la nuova contabilità affiancata alla precedente con finalità conoscitive, come stabilisce il recente D.Lgs 126/2014. È stato un cambiamento molto importante, che si colloca nell'ambito del percorso di attuazione del federalismo fiscale ed è finalizzato - appunto - ad armonizzare il bilancio delle diverse amministrazioni pubbliche, con l'obiettivo di favorire il migliore consolidamento dei conti pubblici nazionali rendendo omogenei i criteri di classificazione delle entrate e delle spese, adottando un'impostazione coerente con le regole di livello europeo.

Ne consegue anche un progressivo e significativo miglioramento della qualità e della trasparenza nella produzione dei dati e delle statistiche di finanza pubblica, nonché una più efficace rappresentazione della situazione economico-finanziaria degli enti della pubblica amministrazione, anche per assicurare la verifica dei vincoli europei. Del resto, proprio la legge 196/2009, recante "La legge di contabilità e finanza pubblica", nella prospettiva di un riordino della contabilità pubblica, ha previsto che "le amministrazioni pubbliche concorrono al perseguimento degli obiettivi di finanza pubblica sulla base dei principi fondamentali dell'armonizzazione dei bilanci pubblici e del coordinamento della finanza pubblica, e ne condividono le conseguenti responsabilità".

Il nuovo ordinamento contabile ha inciso in modo rilevante sulle logiche di contabilizzazione (basti pensare alla nuova "competenza finanziaria potenziata"), sulle classificazioni delle entrate e delle spese, sui principi contabili, sugli schemi di bilancio, sugli strumenti di programmazione nonché sul piano dei conti da utilizzare.

In particolare, la classificazione delle entrate e delle spese è un profilo di estrema importanza nella direzione dell'armonizzazione contabile, essendo strutturata in modo analogo con le altre amministrazioni del settore pubblico e in coerenza con la classificazione COFOG (Classification Of Function Of Government), che costituisce la tassonomia internazionale della spesa pubblica per funzione secondo il Sistema dei Conti Europei SEC95. Quest'ultima è una classificazione delle funzioni di governo, articolata su tre livelli gerarchici (rispettivamente denominati Divisioni, Gruppi e Classi), per consentire, tra l'altro, una valutazione omogenea delle attività delle pubbliche amministrazioni svolte dai diversi paesi appartenenti all'unione europea.

Strettamente correlato alla nuova classificazione adottata dal D.Lgs 118/2011, poi, è il piano dei conti integrato, che specifica ulteriormente l'articolazione, introducendo più livelli di analisi (cinque) che garantiscono un progressivo approfondimento.

Si tratta di un'articolazione rigida (nel sistema attualmente vigente, infatti, l'Ente aveva la possibilità di modulare esclusivamente le "risorse" dell'entrata), che ora diviene integralmente vincolante, non essendo possibile intervenire in alcun modo. È mantenuto, inoltre, (prima del livello gestionale) il medesimo numero di livelli di articolazioni strutturali prima dei capitoli, corrispondenti a tre per le entrate e quattro per le spese, seppure derivanti dall'applicazione di criteri diversi nell'introduzione della tassonomia ora accolta. Ancora, con riferimento alla spesa, è confermata l'impostazione matriciale, che permette di offrire, in modo combinato, una "lettura" legata a diversi punti di vista, corrispondenti sia all'aspetto teleologico (in precedenza le funzioni, ora le missioni e i programmi), sia alla natura dei fattori produttivi acquisiti (in precedenza gli interventi di spesa, ora i macro aggregati).

La strutturazione individuata corrisponde invece a logiche diverse di classificazione delle entrate e delle spese, in quanto l'impostazione accolta è strettamente legata alla tassonomia europea, risultando omogenea per le Regioni e gli Enti locali (precedentemente, invece, il modello accolto era profondamente diverso per le differenti tipologie di ente). Un elemento di forte innovatività, poi, è il livello corrispondente all'unità di voto, con cui è individuato l'aggregato dell'autorizzatorietà del bilancio, in funzione dell'approvazione da parte dell'organo consiliare. In precedenza, la collocazione avveniva al livello analitico degli "interventi" e delle "risorse" mentre, in prospettiva, il livello a cui è legata formalmente la decisione dell'organo di indirizzo è tendenzialmente più aggregato e ampio. Tale scelta ha anche riflessi gestionali, contenendo l'esigenza di adottare variazioni di bilancio in funzione delle necessità sopravvenute nel corso dell'esercizio di riferimento. La nuova classificazione accolta risulta comunque diversa, al fine di superare alcuni limiti della precedente impostazione.

Per quanto riguarda le Entrate analizzando la nuova classificazione definita, strutturalmente simile alla precedente, sulla base della versione aggiornata dell'articolo 165 del D.Lgs. 267/2000 le entrate si suddividono in titoli (fonte di provenienza) e tipologie (natura nell'ambito di ciascuna fonte di provenienza). Ai fini della gestione, quindi nell'ambito del piano esecutivo di gestione, le tipologie, poi, sono suddivise in categorie (oggetto dell'entrata nell'ambito della tipologia di appartenenza), in capitoli ed eventualmente in articoli. È interessante segnalare che, nell'ambito di ciascun categoria, deve essere data separata e distinta evidenza delle eventuali quote di entrata non ricorrente, secondo una logica più volte utilizzata dalla magistratura contabile per effettuare le proprie valutazioni in ordine alla sussistenza degli equilibri di bilancio negli enti analizzati. In proposito, è chiarito che in ogni caso sono da considerarsi non ricorrenti le entrate riguardanti: a) donazioni, sanatorie, abusi edilizi e sanzioni; b) condoni; c) gettiti derivanti dalla lotta all'evasione tributaria; d) entrate per eventi calamitosi; e) alienazione di immobilizzazioni; f) le accensioni di prestiti; g) i contributi agli investimenti, a meno che non siano espressamente definitivi "continuativi" dal provvedimento o dalla norma che ne autorizza l'erogazione. Titoli Osservando la classificazione per titoli si nota, al di là delle variazioni di denominazione, come la nuova articolazione (rispetto alla precedente) individui due aggregati in più, attraverso l'ulteriore suddivisione del Titolo IV e del Titolo V. Il precedente titolo IV (relativo alle "Entrate derivanti da alienazioni, da trasferimenti di capitale e da riscossioni di crediti") è, infatti, distinto in "Entrate in conto capitale" e in

"Entrate da riduzione di attività finanziarie", per evidenziare queste ultime, relative per esempio alla dismissione di partecipazioni societarie o alla contabilizzazione dei mutui della Cassa DD.PP. Il precedente titolo V ("Entrate derivanti da accensione di prestiti"), invece, è distinto in "Accensione prestiti" e "Anticipazioni da istituto tesoriere/cassiere", con l'obiettivo di dare migliore evidenza a una posta che non costituisce indebitamento in quanto semplicemente finalizzata a fronteggiare transitorie tensioni di liquidità degli Enti locali. Tipologie È molto importante sottolineare che il livello di articolazione successivo, rappresentato dalle tipologie, costituisce l'unità di voto del Consiglio cui è correlata la funzione autorizzatoria che, conseguentemente, è selezionata a un livello decisamente più aggregato rispetto alla situazione previgente. Nel nuovo modello, le tipologie assumono una configurazione tendenzialmente aggregata, come emerge considerando che, per esempio nell'ambito del Titolo I, le tipologie sono costituite dalle imposte tasse e proventi assimilati, dalle compartecipazioni di tributi, dai Fondi perequativi da amministrazioni centrali e dai Fondi perequativi dalla Regione o Provincia autonoma. Categorie A livello gestionale, poi, le categorie articolano ulteriormente le tipologie in modo più analitico, per rappresentare un quadro informativo di maggiore dettaglio; esse, per esempio, sono rappresentate (per la tipologia delle imposte tasse e proventi assimilati) dall'imposta municipale propria, dall'imposta comunale sugli immobili, dall'addizionale comunale Irpef, dall'imposta sulle assicurazioni RC auto. Come anticipato le articolazioni descritte si correlano al piano dei conti integrato, seppure in modo diverso per i primi due titoli rispetto agli altri, considerando che, per questi ultimi, la correlazione è effettuata a un livello tendenzialmente più aggregato.

Analisi della spesa

La parte del bilancio relativa alla spesa è ordinata in missioni programmi titoli e macroaggregati secondo la natura della spesa e la sua destinazione economica.

Riguardo le spese correnti, gli impegni assunti dipendono quasi sempre dalla capacità dell'ente di acquisire tutti i necessari fattori produttivi per conseguire gli obiettivi prefissati. La valutazione del risultato della gestione riferita a questa componente del bilancio può quindi offrire un valido argomento sulla verifica della concretezza dell'azione amministrativa; comunque, bisogna prestare la dovuta attenzione ad alcune eccezioni: sono, infatti, allocati in tale componente del bilancio alcuni stanziamenti finanziati con entrate a "specifica destinazione", il cui eventuale minore accertamento produce una economia di spesa, e quindi una carenza di impegno solo apparente.

Riguardo le spese in c/capitale, la percentuale di realizzo (impegni) dipende spesso dal verificarsi o meno di fattori esterni: si pensi, ad esempio, ai lavori pubblici da realizzarsi mediante contributi dello Stato, della Regione; la mancata concessione di siffatti contributi determina, sempre in modo apparente, un basso grado di realizzazione degli investimenti rilevato in alcuni programmi. Quindi, in tali casi, per poter esprimere un giudizio di efficacia occorre considerare anche altri elementi.

Infine, sono da considerare le spese per movimenti di fondi che costituiscono l'elemento residuale dell'analisi; esse si compongono di due elementi ben distinti: le anticipazioni di cassa e il rimborso delle quote di capitale per l'ammortamento di mutui; quest'ultima voce non presenta alcun margine di discrezionalità, costituendo la diretta conseguenza di operazioni di indebitamento contratte negli esercizi precedenti, e pertanto essa incide nel risultato del programma solo dal punto di vista finanziario.

Le variazioni al bilancio di previsione 2023 sono state approvate con i seguenti provvedimenti:

- Delibera Giunta Comunale n. 41 del 06/06/2023 Variazione, in via d'urgenza, al bilancio di previsione 2023/2025 annualità 2023 ai sensi dell'art. 175 del D.Lgs 267/2000
- Delibera di Consiglio Comunale n. 26 del 25/07/2023 Salvaguardia degli equilibri di bilancio e Variazione di assestamento esercizio finanziario 2023 artt. 193 e 175 del D.Lgs 267/2000.
- Delibera Giunta Comunale n. 59 del 29/08/2023 "Variazione in via d'urgenza al bilancio di previsione 2023/2025 annualità 2023 – in termini di competenza e cassa con applicazione quota avanzo di amministrazione libero ai sensi dell'art. 175 del D.Lgs 267/2000–
- Delibera Giunta Comunale n. 64 del 03/10/2023 "Variazione in via d'urgenza al bilancio di previsione 2023/2025 annualità 2023 – in termini di competenza e cassa con applicazione quota avanzo di amministrazione libero ai sensi dell'art. 175 del D.Lgs 267/2000–
- Delibera Giunta Comunale n. 73 del 3/10/2023 "Variazione in Via d'urgenza al bilancio di previsione 2023/2025 annualità 2023 ai sensi dell'art. art. 175 del D.Lgs 267/2000,"
- Delibera Giunta Comunale n. 79 del 31/10/2023 "Variazione in Via d'urgenza al bilancio di previsione 2023/2025 annualità 2023 ai sensi dell'art. art. 175 del D.Lgs 267/2000, con applicazione quota avanzo di amministrazione"
- Delibera Giunta Comunale n. 91 del 21/11/2023 variazione in Via d'urgenza al bilancio di previsione 2023/2025 annualità 2023 ai sensi dell'art. art. 175 del D.Lgs 267/2000,

Piano degli indicatori di bilancio
Indicatori analitici concernenti la composizione delle spese per missioni e programmi
Rendiconto esercizio 2023

MISSIONI E PROGRAMMI		COMPOSIZIONE DELLE SPESE PER MISSIONI E PROGRAMMI (dati in euro/mila)						Bilancio di previsione	Bilancio di previsione
		Previsioni iniziali		Previsioni definitive		Dati di rendiconto			
		Incidenza Missione/Programmi - Previsioni stanziamento totale e previsioni missioni	di cui incidenza FPV - Previsioni stanziamento FPV e previsioni FPV (C) e	Incidenza Missioni/Programmi - Previsioni stanziamento totale e previsioni missioni	di cui incidenza FPV - Previsioni stanziamento FPV e previsioni FPV (C) e	Incidenza Missione/Programmi (Totale FPV) (D) (Totale Missioni + Totale FPV)	di cui incidenza FPV (FPV) (Totale FPV)		
Missione 1: Servizi istituzionali, generali e di gestione	1	Organi istituzionali	0,63	0,00	0,65	0,00	1,22	0,00	0,07
	2	Segreteria generale	0,96	0,00	0,93	0,40	1,81	0,40	0,63
	3	Gestione economica, finanziaria, programmazione, provveditorato	4,84	0,00	4,85	23,97	7,76	23,97	1,87
	4	Gestione delle entrate tributarie e servizi fiscali	1,44	0,00	1,38	0,50	2,48	0,00	0,22
	5	Gestione dei beni demaniali e patrimoniali	12,22	0,00	12,66	3,22	5,74	3,22	19,75
	6	Ufficio tecnico	7,29	0,00	8,09	1,42	15,94	1,42	0,63
	7	Elezioni e consultazioni popolari - Anagrafe e stato civile	1,71	0,00	1,56	0,00	2,69	0,00	0,61
	8	Statistica e sistemi informativi	2,35	0,00	2,19	19,73	3,02	19,73	1,34
	11	Altri servizi generali	1,05	0,00	0,69	7,96	1,36	7,96	0,00
	TOTALE Missione 1: Servizi istituzionali, generali e di gestione		32,43	0,00	33,08	56,71	42,02	56,71	23,91
	Missione 3: Ordine pubblico e sicurezza								
1	Polizia locale e amministrativa	2,43	0,00	2,23	0,00	1,51	0,00	2,96	
TOTALE Missione 3: Ordine pubblico e sicurezza		2,43	0,00	2,23	0,00	1,51	0,00	2,96	
Missione 4: Istruzione e diritto allo studio									
1	Istruzione prescolastica	3,39	0,00	3,16	0,00	0,32	0,00	6,08	
2	Altri ordini di istruzione	2,21	0,00	2,64	0,00	3,61	0,00	0,42	
7	Diritto allo studio	0,60	0,00	0,94	0,00	1,96	0,00	0,00	
TOTALE Missione 4: Istruzione e diritto allo studio		6,20	0,00	6,74	0,00	5,79	0,00	6,50	
Missione 5: Tutela e valorizzazione dei beni e attività culturali									
1	Valorizzazione dei beni di interesse storico	0,39	0,00	1,27	0,00	0,63	0,00	1,92	
2	Attività culturali e interventi diversi nel settore culturale	1,18	0,00	1,17	0,00	1,64	0,00	0,68	
TOTALE Missione 5: Tutela e valorizzazione dei beni e attività culturali		2,17	0,00	2,43	0,00	2,27	0,00	2,60	
Missione 6: Politiche giovanili, sport e tempo libero									
1	Sport e tempo libero	0,11	0,00	0,17	0,00	0,33	0,00	0,00	
2	I giovani	0,06	0,00	0,05	0,00	0,07	0,00	0,04	
TOTALE Missione 6: Politiche giovanili, sport e tempo libero		0,11	0,00	0,22	0,00	0,39	0,00	0,04	
Missione 7: Turismo									
1	Sviluppo e la valorizzazione del turismo	0,05	0,00	0,20	0,00	0,26	0,00	0,13	
TOTALE Missione 7: Turismo		0,05	0,00	0,20	0,00	0,26	0,00	0,13	
Missione 8: Assetto del territorio ed edilizia abitativa									
1	Urbanistica e assetto del territorio	0,81	0,00	1,02	3,81	1,57	3,81	0,46	
2	Edilizia residenziale pubblica e locale e piani di edilizia economico-popolare	0,10	0,00	0,09	0,00	0,03	0,00	0,15	
TOTALE Missione 8: Assetto del territorio ed edilizia abitativa		0,90	0,00	1,11	3,81	1,60	3,81	0,61	
Missione 9: Sviluppo sostenibile e tutela del territorio e dell'ambiente									
2	Tutela, valorizzazione e recupero ambientale	0,66	0,00	0,06	0,00	0,11	0,00	0,01	
3	Rifiuti	6,42	0,00	6,08	0,00	11,89	0,00	0,01	
4	Servizio idrico integrato	0,92	0,00	0,91	0,00	0,03	0,00	0,00	
TOTALE Missione 9: Sviluppo sostenibile e tutela del territorio e dell'ambiente		8,00	0,00	7,05	0,00	12,03	0,00	0,02	
Missione 10: Trasporti e diritto alla mobilità									
3	Trasporto per vie d'acqua	0,60	0,00	0,00	0,00	0,00	0,00	0,00	
5	Vie d'acqua e infrastrutture stradali	23,55	0,00	21,91	29,48	11,65	29,48	32,43	

	TOTALE Missione 10: Trasporti e diritto alla mobilità	23,55	0,00	21,91	39,48	11,66	39,48	32,43
Missione 11: Soccorso civile								
	1 Sistema di protezione civile	0,02	0,00	0,01	0,00	0,01	0,00	0,00
	TOTALE Missione 11: Soccorso civile	0,02	0,00	0,01	0,00	0,01	0,00	0,00
Missione 12: Diritti sociali, politiche sociali e famiglia								
	1 Interventi per l'infanzia e i minori e per asili nido	0,37	0,00	0,34	0,00	0,55	0,00	0,13
	2 Interventi per la disabilità	0,27	0,00	0,25	0,00	0,28	0,00	0,21
	3 Interventi per gli anziani	0,43	0,00	0,41	0,00	0,67	0,00	0,14
	4 Interventi per i soggetti a rischio di esclusione sociale	0,24	0,00	0,20	0,00	0,34	0,00	0,07
	5 Interventi per le famiglie	4,36	0,00	4,12	0,00	5,54	0,00	2,66
	9 Servizio microscopico e dimitoriale	0,32	0,00	0,49	0,00	0,56	0,00	0,04
	TOTALE Missione 12: Diritti sociali, politiche sociali e famiglia	6,29	0,00	5,81	0,00	8,33	0,00	3,22
Missione 14: Sviluppo economico e competitività								
	2 Commercio - reti distributive - tutela dei consumatori	0,00	0,00	0,00	0,00	0,00	0,00	0,00
	4 Reti e altri servizi di pubblica utilità	0,00	0,00	0,65	0,00	0,00	0,00	1,31
	TOTALE Missione 14: Sviluppo economico e competitività	0,00	0,00	0,65	0,00	0,00	0,00	1,31
Missione 17: Energia e diversificazione delle fonti energetiche								
	1 Fonti energetiche	0,07	0,00	1,33	0,00	2,59	0,00	0,06
	TOTALE Missione 17: Energia e diversificazione delle fonti energetiche	0,07	0,00	1,33	0,00	2,59	0,00	0,06
Missione 20: Fondi e accantonamenti								
	1 Fondo di riserva	0,12	0,00	0,11	0,00	0,00	0,00	0,22
	2 Fondo crediti di dubbia esigibilità	0,96	0,00	0,90	0,00	0,00	0,00	1,62
	3 Altri fondi	0,38	0,00	0,50	0,00	0,00	0,00	1,01
	TOTALE Missione 20: Fondi e accantonamenti	1,35	0,00	1,41	0,00	0,00	0,00	2,85
Missione 50: Debito pubblico								
	1 Quota interessi ammortamento mutui e prestiti obbligazionari	0,01	0,00	0,01	0,00	0,00	0,00	0,02
	2 Quota capitale ammortamento mutui e prestiti obbligazionari	0,51	0,00	0,47	0,00	0,93	0,00	0,00
	TOTALE Missione 50: Debito pubblico	0,51	0,00	0,48	0,00	0,93	0,00	0,02
Missione 60: Anticipazioni finanziarie								
	1 Restituzione anticipazione di tesoreria	8,17	0,00	7,62	0,00	0,00	0,00	15,44
	TOTALE Missione 60: Anticipazioni finanziarie	8,17	0,00	7,62	0,00	0,00	0,00	15,44
Missione 99: Servizi per conto terzi								
	1 Servizi per conto terzi e Partito di giro	9,23	0,00	9,22	0,00	10,51	0,00	7,90
	TOTALE Missione 99: Servizi per conto terzi	9,23	0,00	9,22	0,00	10,51	0,00	7,90

Piano degli indicatori di bilancio
Indicatori concernenti la capacità di pagare spese per missioni e programmi
Rendiconto esercizio 2023

MISSIONI E PROGRAMMI	CAPACITÀ DI PAGARE SPESE NEL CORSO DELL'ESERCIZIO 2023 (M. 2023)							
	Capacità di pagamento nel bilancio di previsione iniziale: Previsioni Az. a cassa / (cassa) - previsioni in (aliquota) (cassa) - (cassa)	Capacità di pagamento delle previsioni definitive: Previsioni Az. in (cassa) / (cassa) - previsioni definitive (cassa) - (cassa)	Capacità di pagamento a quantificazioni (Pagamenti) - (Pagamenti) - (Pagamenti) - (Pagamenti)	Capacità di pagamento delle spese nell'esercizio: Pagamenti - (Pagamenti) - (Pagamenti) - (Pagamenti)	Capacità di pagamento delle spese esigibili negli esercizi precedenti: Pagamenti - (Pagamenti) - (Pagamenti) - (Pagamenti)			
Missione 1: Servizi istituzionali, generali e di gestione	1	Organi istituzionali	100,00	96,05	87,45	91,51	65,22	
	2	Segreteria generale	100,00	101,41	96,85	98,53	0,00	
	3	Gestione economica, finanziaria, programmazione, provveditorato	99,01	113,73	94,12	94,08	94,61	
	4	Gestione delle entrate tributarie e servizi fiscali	100,00	91,41	79,87	86,44	20,06	
	5	Gestione dei beni demaniali e patrimoniali	100,00	99,72	78,04	78,65	77,25	
	6	Ufficio tecnico	99,62	100,23	82,94	82,50	100,00	
	7	Elezioni e consultazioni popolari - Anagrafe e stato civile	100,00	93,84	99,42	99,58	75,00	
	8	Statistica e sistemi informativi	100,00	137,35	82,05	80,82	90,00	
	11	Altri servizi generali	80,45	109,52	81,49	78,05	100,00	
	TOTALE Missione 1: Servizi istituzionali, generali e di gestione		99,16	102,58	74,24	73,77	77,31	
	Missione 3: Ordine pubblico e sicurezza	1	Polizia locale e amministrativa	100,00	105,83	91,81	91,80	100,00
		TOTALE Missione 3: Ordine pubblico e sicurezza		100,00	105,83	91,81	91,80	100,00
Missione 4: Istruzione e diritto allo studio	1	Istruzione preuniversitaria	100,00	100,00	31,14	13,73	74,53	
	2	Altri ordini di istruzione	100,00	100,00	99,18	99,17	100,00	
	7	Diritto allo studio	100,00	100,00	90,07	88,76	100,00	
	TOTALE Missione 4: Istruzione e diritto allo studio		100,00	100,00	91,18	91,17	91,47	
Missione 5: Tutela e valorizzazione dei beni e attività culturali	1	Valorizzazione dei beni di interesse storico	100,00	140,72	100,00	100,00	0,00	
	2	Attività culturali e interventi diversi nel settore culturale	100,00	100,00	94,88	97,11	50,05	
	TOTALE Missione 5: Tutela e valorizzazione dei beni e attività culturali		100,00	120,84	96,25	97,91	50,05	
Missione 6: Politiche giovanili, sport e tempo libero	1	Sport e tempo libero	100,00	100,00	94,31	93,17	100,00	
	2	Giovani	0,00	100,00	100,00	100,00	0,00	
	TOTALE Missione 6: Politiche giovanili, sport e tempo libero		100,00	100,00	95,53	94,57	100,00	
Missione 7: Turismo	1	Sviluppo e valorizzazione del turismo	100,00	100,00	49,53	61,98	0,00	
	TOTALE Missione 7: Turismo		100,00	100,00	49,53	61,98	0,00	
Missione 8: Assetto del territorio ed edilizia abitativa	1	Urbanistica e assetto del territorio	100,00	111,44	96,52	97,60	82,24	
	2	Edilizia residenziale pubblica e locale e piani di edilizia economico-popolare	100,00	100,00	100,00	100,00	0,00	
	TOTALE Missione 8: Assetto del territorio ed edilizia abitativa		100,00	110,56	96,59	97,66	82,24	
Missione 9: Sviluppo sostenibile e tutela del territorio e dell'ambiente	2	Tutela, valorizzazione e recupero ambientale	100,00	100,00	100,00	100,00	0,00	
	3	Rifiuti	92,43	99,58	92,85	91,66	100,00	
	4	Servizio idrico integrato	100,00	100,00	100,00	100,00	0,00	
	TOTALE Missione 9: Sviluppo sostenibile e tutela del territorio e dell'ambiente		92,57	99,99	92,92	91,75	100,00	
Missione 10: Trasporti e diritto alla mobilità	3	Trasporto per vie d'acqua	100,00	100,00	100,00	100,00	0,00	
	5	Viabilità e infrastrutture stradali	88,26	97,89	96,35	94,90	100,00	
	TOTALE Missione 10: Trasporti e diritto alla mobilità		88,26	97,89	96,35	94,90	100,00	
Missione 11: Soccorso civile	1	Sistema di protezione civile	100,00	100,00	100,00	100,00	0,00	

	TOTALE Missione 11: Soccorso civile	100,00	100,00	100,00	100,00	0,00	
Missione 12: Diritti sociali, politiche sociali e famiglia	1	Interventi per l'infanzia e i minori e per asili nido	79,44	79,44	42,33	0,00	100,00
	2	Interventi per la disabilità	100,00	100,00	0,00	0,00	0,00
	3	Interventi per gli anziani	100,00	100,00	96,28	95,95	100,00
	4	Interventi per i soggetti a rischio di esclusione sociale	100,00	100,00	87,84	86,87	100,00
	5	Interventi per le famiglie	87,58	86,95	63,51	51,75	86,18
	9	Servizio necroscopico e oim'italia	100,00	100,00	83,71	95,54	8,76
	TOTALE Missione 12: Diritti sociali, politiche sociali e famiglia	89,43	88,87	64,93	56,61	84,88	
Missione 14: Sviluppo economico e competitività	2	Commercio - reti distributive - tutela dei consumatori	0,00	0,00	0,00	0,00	0,00
	4	Reti e altri servizi di pubblica utilità	0,00	0,00	0,00	0,00	0,00
		TOTALE Missione 14: Sviluppo economico e competitività	0,00	0,00	0,00	0,00	0,00
Missione 17: Energia e diversificazione delle fonti energetiche	1	Fonti energetiche	100,00	101,56	15,33	15,63	100,00
		TOTALE Missione 17: Energia e diversificazione delle fonti energetiche	100,00	101,56	15,33	15,63	100,00
Missione 20: Fondi e accantonamenti	1	Fondo di riserva	254,66	0,00	0,00	0,00	0,00
	2	Fondo crediti di dubbia esigibilità	0,00	0,00	0,00	0,00	0,00
	3	Atti fondi	0,00	0,00	0,00	0,00	0,00
		TOTALE Missione 20: Fondi e accantonamenti	21,79	0,00	0,00	0,00	0,00
Missione 50: Debito pubblico	1	Quota interessi ammortamento mutui e prestiti obbligazionari	100,00	100,00	0,00	0,00	0,00
	2	Quota capitale ammortamento mutui e prestiti obbligazionari	100,00	100,00	100,00	100,00	0,00
		TOTALE Missione 50: Debito pubblico	100,00	100,00	100,00	100,00	0,00
Missione 60: Anticipazioni finanziarie	1	Restituzione anticipazione di tesoreria	100,00	100,00	0,00	0,00	0,00
		TOTALE Missione 60: Anticipazioni finanziarie	100,00	100,00	0,00	0,00	0,00
Missione 99: Servizi per conto terzi	1	Servizi per conto terzi e Partite di giro	100,00	100,00	95,95	97,31	3,69
		TOTALE Missione 99: Servizi per conto terzi	100,00	100,00	95,95	97,31	3,69

ELENCO ANALITICO DELLE RISORSE ACCANTONATE, VINCOLATE E DESTINATE AGLI INVESTIMENTI DEL RISULTATO DI AMMINISTRAZIONE


Il risultato di amministrazione nell'ultimo triennio ha avuto la seguente evoluzione:

	2020	2021	2022
Risultato di amministrazione (+/-)	236.930,79	291.000,08	364.459,36
Di cui:			
Parte accantonata	88.955,44	155.606,64	177.262,83
Parte vincolata	57.930,57	39.745,57	43.219,72
Parte destinata a investimenti	2.787,25	8.317,30	19.477,95
Parte disponibile (+/-)	87.257,53	87.330,57	124.498,86

ELENCO ANALITICO DELLE RISORSE ACCANTONATE, VINCOLATE E DESTINATE AGLI INVESTIMENTI DEL RISULTATO DI AMMINISTRAZIONE

L'avanzo di amministrazione rilevato al 31/12/2022 è stato così utilizzato nel corso dell'esercizio 2023

Applicazione dell'avanzo del 2023	Avanzo vincolato	Avanzo per spese in c/capitale	Fondo svalutazione crediti	Avanzo non vincolato	Totale
Spesa corrente					
Spesa corrente a carattere non ripetitivo				99.658,53	99.658,53
Debiti fuori bilancio					
Estinzione anticipata di prestiti					
Spesa in c/capitale		19.477,95		22.767,58	42.245,53
Altro rinnovi contratt.ind.fine rapporto sindaco -fondo servizi sociali					
Totale avanzo utilizzato		19.477,95		122.426,11	141.904,06



**PROSPETTO DIMOSTRATIVO DEL RISULTATO DI AMMINISTRAZIONE
ANNO 2023**

		GESTIONE		
		RESIDUI	COMPETENZA	TOTALE
Fondo di cassa al 1° gennaio				539.494,31
RISCOSSIONI	(+)	356.708,48	2.071.865,17	2.428.573,65
PAGAMENTI	(-)	417.715,01	2.212.171,50	2.629.886,51
SALDO DI CASSA AL 31 DICEMBRE	(=)			338.181,45
PAGAMENTI per azioni esecutive non regolarizzate al 31 dicembre	(-)			0,00
FONDO DI CASSA AL 31 DICEMBRE	(=)			338.181,45
RESIDUI ATTIVI	(+)	119.438,74	870.465,74	989.904,48
<i>di cui derivanti da accertamenti di tributi effettuati sulla base della stima del dipartimento delle finanze</i>				0,00
RESIDUI PASSIVI	(-)	41.770,90	543.234,91	585.005,81
FONDO PLURIENNALE VINCOLATO PER SPESE CORRENTI ⁽¹⁾	(-)			68.932,47
FONDO PLURIENNALE VINCOLATO PER SPESE IN C.TO CAPITALE ⁽²⁾	(-)			117.478,68
FONDO PLURIENNALE VINCOLATO PER ATTIVITÀ FINANZIARIE ⁽³⁾	(-)			0,00
RISULTATO DI AMMINISTRAZIONE AL 31 DICEMBRE 2023 (A) ⁽⁴⁾	(=)			556.668,97
Composizione del risultato di amministrazione al 31 dicembre 2023				
Parte accantonata ⁽⁵⁾				
Fondo crediti di dubbia esazione al 31.12.2023 ⁽⁶⁾				129.180,95
Accantonamento residui perenni al 31.12.2023 (solo per le regioni) ⁽⁷⁾				0,00
Fondo anticipazioni liquidate				0,00
Fondo perdite società partecipate				1.651,32
Fondo contenzioso				0,00
Altri accantonamenti				47.963,81
Totale parte accantonata (B)				178.796,08
Parte vincolata				
Vincoli derivanti da leggi e dai principi contabili				54.907,23
Vincoli derivanti da trasferimenti				88.475,63
Vincoli derivanti da contrazione di mutui				0,00
Vincoli formalmente attribuiti dall'ente				0,00
Altri vincoli da specificare				0,00

Totale parte vincolata (C)	143.383,06
Totale parte destinata agli investimenti (D)	2.867,37
Totale parte disponibile (E)=(A)-(B)-(C)-(D)	231.622,46
F) di cui Disavanzo da debito autorizzato e non contratto ⁽⁵⁾	0,00

Se E è negativo, tale importo è iscritto tra le spese del bilancio di previsione come disavanzo da ripianare ⁽⁶⁾

- (1) Indicare l'importo del fondo pluriennale vincolato risultante dal conto del bilancio (in spesa).
- (2) Se negativo, le regioni indicano in nota la quota del disavanzo corrispondente al debito autorizzato e non contratto, distinto da quella derivante dalla gestione ordinaria.
- (3) Non comprende il fondo pluriennale vincolato.
- (4) Indicare l'importo del Fondo crediti di dubbia esigibilità risultante dall'allegato 8 c).
- (5) Solo per le regioni. Indicare l'importo dell'accantonamento per residui perenni al 31 dicembre 2023.
- (6) Solo per le Regioni e le Province autonome. In caso di risultato negativo, le regioni iscrivono nel passivo del bilancio distintamente il disavanzo di amministrazione da ripianare (lettera E al netto della lettera F) e il disavanzo derivante da debito autorizzato e non contratto (lettera F).

ELENCO ANALITICO DELLE RISORSE ACCANTONATE NEL RISULTATO DI AMMINISTRAZIONE (*)

Capitolo di spesa	Descrizione	Risorse accantonate al 1/1/2023 ⁵	Risorse accantonate applicate al bilancio dell'esercizio 2023 (con segno - ¹)	Risorse accantonate stanziata nella spesa del bilancio dell'esercizio 2023	Variazione degli accantonamenti effettuata in sede di rendiconto (con segno +,-, ²)	Risorse accantonate nel risultato di amministrazione al 31/12/2023
		(a)	(b)	(c)	(d)	(e)=(a)+(b)+(c)+(d)
Fondo anticipazioni liquidità						
Totale Fondo anticipazioni liquidità		0,00	0,00	0,00	0,00	0,00
Fondo perdite società partecipate						
2482/0	Fondo a copertura perdite Società Partecipate	1.348,15	0,00	303,17	0,00	1.651,32
Totale Fondo perdite società partecipate		1.348,15	0,00	303,17	0,00	1.651,32
Fondo contenzioso						
Totale Fondo contenzioso		0,00	0,00	0,00	0,00	0,00
Fondo crediti di dubbia esigibilità(3)						
2481/0	FONDO CREDITI DUBBIA ESIGIBILITA'	122.799,67	0,00	6.381,28	0,00	129.180,95
Totale Fondo crediti di dubbia esigibilità		122.799,67	0,00	6.381,28	0,00	129.180,95
Fondo di garanzia debiti commerciali						
Totale Fondo di garanzia debiti commerciali		0,00	0,00	0,00	0,00	0,00
Accantonamento residui perenti (solo per le regioni)						
Totale Accantonamento residui perenti (solo per le regioni)		0,00	0,00	0,00	0,00	0,00
Altri accantonamenti(4)						
38/0	ESTINZIONE MUTUO FOTOVOLTAICO	0,00	0,00	37.478,77	0,00	37.478,77
43/0	INDENNITA' FINE RAPPORTO SINDACO	1.001,92	0,00	1.976,12	0,00	2.978,04
43/0	rinnovo contratto collettivo nazionale di lavoro	0,00	0,00	7.507,00	0,00	7.507,00
2485/0	fondo garanzia debiti commerciali	52.113,09	0,00	19.183,80	-71.296,89	0,00
Totale Altri accantonamenti		53.115,01	0,00	66.145,69	-71.296,89	47.963,81
TOTALE		177.262,83	0,00	72.830,14	-71.296,89	178.796,08

(*) Le modalità di compilazione delle singole voci del prospetto sono descritte nel paragrafo 13.7.1 del principio applicato della programmazione.

(1) Indicare, con il segno (-), l'utilizzo dei fondi accantonati attraverso l'applicazione in bilancio della corrispondente quota del risultato di amministrazione.

(2) Indicare, con il segno (+) maggiori accantonamenti nel risultato di amministrazione effettuati in sede di predisposizione del rendiconto, e con il segno (-), le riduzioni degli accantonamenti effettuati in sede di predisposizione del rendiconto.

(3) Con riferimento ai capitoli di bilancio riguardanti il FCDE, devono essere preliminarmente valorizzate le colonne (a) e (e) nelle quali devono essere indicato rispettivamente le quote accantonate nel risultato di amministrazione degli esercizi 2022 e 2023 determinate nel rispetto dei principi contabili. Successivamente sono valorizzati gli importi di cui alla lettera (b), che corrispondono alla quota del risultato di amministrazione applicata al bilancio IV per le rispettive quote del FCDE.

Se l'importo della colonna (e) è minore della somma algebrica delle colonne (a) + (b), la differenza è iscritta con il segno (-) nella colonna (d). Se l'importo della colonna (e) è maggiore della somma algebrica delle colonne (a) + (b), la differenza è iscritta con il segno (+) nella colonna (d). Se lo stanziamento di bilancio non è coerente, la differenza è iscritta nella colonna (d) con il segno (-).

(4) I fondi di riserva e i fondi speciali non confluiscono nella quota accantonata del risultato di amministrazione.

(5) In caso di revisione della composizione del risultato di amministrazione a fine esercizio (v. incasso, accantonati e destinati agli investimenti) i dati della colonna 1 possono non corrispondere con i dati dell'ultima colonna del prospetto al 1° del rendiconto dell'esercizio precedente



ELENCO ANALITICO DELLE RISORSE VINCOLATE NEL RISULTATO DI AMMINISTRAZIONE (*)

Capitolo di entrata	Descrizione	Capitolo di spesa	Descrizione	Risorse vincolate nel risultato di amministrazione al 1.1.2023 ¹	Risorse vincolate applicate al bilancio dell'esercizio 2023	Entrate vincolate accertate nell'esercizio 2023	Impegni esercizio 2023 finanziati da entrate vincolate accertate nell'esercizio o da quote vincolate del risultato di amministrazione	Fondo pluriennale vincolato al 31.12.2023 finanziato da entrate vincolate accertate nell'esercizio o da quote vincolate del risultato di amministrazione	Cancellazione di residui attivi vincolati ² o eliminazione del vincolo su quote del risultato di amministrazione ⁽⁴⁾ e cancellazione di residui passivi finanziati da risorse vincolate ⁽³⁾ (gestione dei residui)	Cancellazione nell'esercizio 2023 di impegni finanziati dal fondo pluriennale vincolato dopo l'approvazione del rendiconto dell'esercizio 2022 non reimpegnati nell'esercizio 2023	Risorse vincolate nel bilancio al 31.12.2023	Risorse vincolate nel risultato di amministrazione al 31.12.2023
				(a)	(b)	(c)	(d)	(e)	(f)	(g)	(h) = (b) - (c) - (d) - (g)	(i) = (a) - (e) - (d) - (f) - (g)
Vincoli derivanti dalla legge												
	legge 232-2016 trasporto scolastico studenti disabili	96 0	contributo art. 1 comma 449 d octies l. 232-2016 - trasporto scolastico studenti disabili	3.475,44	0,00	0,00	0,00	0,00	0,00	0,00	0,00	3.475,44
	RESTITUZIONE SOMME COVID ALLO STATO	1581 0	CONGUAGLIO PEF - COSTI COVID	0,60	0,00	0,00	0,00	0,00	-667,61	0,00	0,00	667,61
	legge 231-2021 assistenza alunni con disabilità	1865 0	trasferimento all'Ulss 5 per assistenza alunni con disabilità	7.341,10	0,00	0,00	0,00	0,00	0,00	0,00	0,00	7.341,10
	risorse sviluppo servizi sociali l. 232-16	1876 0	RETE DI RICOVERO - INTEGRAZIONE	0,00	0,00	10.492,70	1.822,00	0,00	0,00	0,00	8.620,70	8.620,70
68-1	CONTRIBUTO FONDO PER ESERCIZIO FUNZIONI FONDAMENTALI		RISORSE EX ART. 106 DEL DL. 54-2020	29.913,39	0,00	0,00	0,00	0,00	0,00	0,00	0,00	29.913,39
96-0	fondo solidarietà comunale contributo art 1 comma 449 d octies l. 232-2016 - trasporto scolastico studenti disabili	96 1	contributo art. 1 comma 449 d octies l. 232-2016 - trasporto scolastico studenti disabili	0,00	0,00	6.957,49	2.068,50	0,00	0,00	0,00	4.888,99	4.888,99
Totale vincoli derivanti dalla legge (1)				40.729,93	0,00	17.450,19	3.940,50	0,00	-667,61	0,00	13.509,69	54.907,23
Vincoli derivanti da trasferimenti												
	misura 1.4.1. esperienza del cittadino	58 0	MISURA 1.4.1. ESPERIENZA DEL CITTADINO NEI SERVIZI PUBBLICI MICI PNRR INVESTIMENTO 1.4 SERVIZI E CITTADINANZA DIGITALE FINANZIATO DALL'UNIONE EUROPEA CUP H21F22003620006	0,00	0,00	79.922,00	54.290,00	0,00	0,00	0,00	25.632,00	25.632,00
	misura 1.4.4. spid cie	111 0	MISURA 1.4.4 SPID CIE MISSIONE 1 COMPONENTE 1 DEL PNRR FINANZIATO DA UE NEL CONTESTO DELL'INIZIATIVA NEXT	0,00	0,00	14.000,00	8.540,00	0,00	0,00	0,00	5.460,00	5.460,00

	investimento 1.2 abilitazione al cloud	113.0	GENERATION EU INVESTIMENTO 1.4 SERVIZI CITTADINANZA DIGITALE CUP H21F2206960006	0,00	0,00	77.897,00	48.238,00	0,00	0,00	0,00	31.659,00	31.659,00
	misura 1.4.5. piattaforma notifiche digitali	114.0	INVESTIMENTO 1.2 ABILITAZIONE AL CLOUD PER LE PA LOCALI COMUNI E LUGLIO 2022) M16C1 PNRR FINANZIATO DALL'UNIONE EUROPEA CUP H21C22001490606	0,00	0,00	23.147,00	15.738,00	0,00	0,00	0,00	7.409,00	7.409,00
68.1	D.L. 23.21 DECRETO SOSTEGNI BIS CONTRIBUTO FONDO PER ESERCIZIO FUNZIONI FONDAMENTALI	1590.0	MISURA 1.4.5.PIATTAFORMA NOTIFICHE DIGITALI PNRR M16C1 INVESTIMENTO 1.4 SERVIZI E CITTADINANZA DIGITALE FINANZIATO DALL'UNIONE EUROPEA CUPH21F2206960006	1.376,38	0,00	0,00	0,00	0,00	0,00	0,00	0,00	1.376,38
			AGEVOLAZIONI COVID-19	1.113,41	0,00	0,00	0,00	0,00	0,00	0,00	0,00	1.113,41
68.2	fondo per enti locali per garantire continuità dei servizi	82.12	RISTORI SPECIFICI DI SPESA	0,00	0,00	15.826,04	0,00	0,00	0,00	0,00	15.826,04	15.826,04
Totale vincoli derivanti da trasferimenti (l.2)				2.489,79	0,00	210.792,04	124.806,00	0,00	0,00	0,00	65.986,04	88.475,63
Vincoli derivanti da finanziamenti												
Totale vincoli derivanti da finanziamenti (l.3)				0,00	0,00	0,00	0,00	0,00	0,00	0,00	0,00	0,00
Vincoli formalmente attribuiti dall'ente												
Totale vincoli formalmente attribuiti dall'ente (l.4)				0,00	0,00	0,00	0,00	0,00	0,00	0,00	0,00	0,00
Altri vincoli												
Totale altri vincoli (l.5)				0,00	0,00	0,00	0,00	0,00	0,00	0,00	0,00	0,00
TOTALE RISORSE VINCOLATE (l=1+1+2+3+4+5)				43.219,72	0,00	228.242,23	128.746,50	0,00	-667,61	0,00	99.495,73	143.283,06
Totale quote accantonate riguardanti le risorse vincolate da legge (m.1)											0,00	0,00
Totale quote accantonate riguardanti le risorse vincolate da trasferimenti (m.2)											0,00	0,00
Totale quote accantonate riguardanti le risorse vincolate da finanziamenti (m.3)											0,00	0,00
Totale quote accantonate riguardanti le risorse vincolate dall'ente (m.4)											0,00	0,00
Totale quote accantonate riguardanti le risorse vincolate da altro (m.5)											0,00	0,00
Totale quote accantonate riguardanti le risorse vincolate (m=1+m.2+m.3+m.4+m.5)											0,00	0,00
Totale risorse vincolate da legge al netto di quelle che sono state oggetto di accantonamenti (n.1-l.1-m.1)											13.509,69	54.907,23
Totale risorse vincolate da trasferimenti al netto di quelle che sono state oggetto di accantonamenti (n.2-l.2-m.2)											65.986,04	88.475,63
Totale risorse vincolate da finanziamenti al netto di quelle che sono state oggetto di accantonamenti (n.3-l.3-m.3)											0,00	0,00
Totale risorse vincolate dall'Ente al netto di quelle che sono state oggetto di accantonamenti (n.4-l.4-m.4)											0,00	0,00

Totale risorse vincolate da altro al netto di quelle che sono state oggetto di accantonamenti (n.5+6-5-m.5)	0,00	0,00
Totale risorse vincolate al netto di quelle che sono state oggetto di accantonamenti (n.1-m)	99.495,73	143.383,06

(*) Le modalità di compilazione delle singole voci del prospetto sono descritte nel paragrafo 13.7.2 del principio applicato della programmazione.

(1) In caso di revisione della composizione del risultato di amministrazione all'inizio dell'esercizio (vincoli, accantonati e destinati agli investimenti) i dati della colonna 1 possono non corrispondere con i dati dell'ultima colonna del prospetto al 1 del rendiconto dell'esercizio precedente.

(2) Esclusa la cancellazione di residui attivi non compresi nella quota vincolata del risultato di amministrazione dell'esercizio precedente (ad es. i residui attivi vincolati che hanno finanziato impegni).

ELENCO ANALITICO DELLE RISORSE DESTINATE AGLI INVESTIMENTI NEL RISULTATO DI AMMINISTRAZIONE (*)

Capitolo di entrata	Descrizione	Capitolo di spesa	Descrizione	Risorse destinate agli investimenti al 1.1.2023 ¹	Entrate destinate agli investimenti accertate nell'esercizio 2023	Impegni esercizio 2023 finanziati da entrate destinate accertate nell'esercizio o da quote destinate del risultato di amministrazione ²	Fondo pluriennale vincolato al 31.12.2023 finanziato da entrate destinate accertate nell'esercizio o da quote destinate del risultato di amministrazione	Cancellazione di residui attivi costituiti da risorse destinate agli investimenti ³ o eliminazione della destinazione su quote del risultato di amministrazione (+) e cancellazione di residui passivi finanziati da risorse destinate agli investimenti (-) (gestione dei residui)	Risorse destinate agli investimenti al 31.12.2023
				(a)	(b)	(c)	(d)	(e)	(f) = (a) - (b) - (c) - (d) - (e)
	Maggiore incasso contributo regionale ammodernamento via braglia		ammodernamento via braglia	298,86	0,00	0,00	0,00	0,00	298,86
	avanzo	81	INCARICO ATTUAZIONE PIANO DEGLI INTERVENTI FASE 1	0,00	9.961,95	7.165,28	0,00	0,00	2.856,67
	AVANZO	180	incarico per redazione piano illuminazione per il contenimento dell'inquinamento luminoso finanziato con avanzo di amministrazione in capitale	0,00	9.516,00	9.516,00	0,00	0,00	0,00
	AVANZO	2020.0	acquisto attrezzature per patrimonio immobiliare -	713,53	0,00	0,00	0,00	0,00	713,53
	oneri	2965.0	OPERE PUBBLICHE FINANZIATE CON ONERI CONCESSIONI EDILIZIE	0,00	0,00	0,00	0,00	-0,76	0,76
	oneri urbanizzazione	2965.0	OPERE PUBBLICHE FINANZIATE CON ONERI CONCESSIONI EDILIZIE	3.963,96	0,00	0,00	0,00	0,00	3.963,96
47.0	ALIENAZIONE IMMOBILI DI PROPRIETA' COMUNALE	76.0	MIGLIORAMENTO ACCESSIBILITA' PEDONALE TRA LE VILLE DEL CENTRO STORICO	14.385,00	0,00	0,00	0,00	0,00	14.385,00
90.0	CONTRIBUTO FINALIZZATO ALLA MANUTENZIONE STRAORDINARIA STRADE, MARCIAPIEDI E ARREDO URBANO		manutenz. strade	0,00	9,94	0,00	0,00	0,00	9,94
94.0	Art. 1 commi da 51 a 58 legge 27.12.2019 n. 160 contributo per spese di progettazione	2017.0	Art. 1 commi da 51 a 58 legge 27.12.2019 n. 160 contributo per spese di progettazione	116,60	0,00	0,00	0,00	0,00	116,60
TOTALE				19.477,96	19.487,89	16.621,28	0,00	-0,76	22.345,32
Totale quote accantonate nel risultato di amministrazione riguardanti le risorse destinate agli investimenti (g)									19.477,96
Totale risorse destinate nel risultato di amministrazione al netto di quelle che sono state oggetto di accantonamenti (h = Totale f - g)									2.867,37

(*) Le modalità di compilazione di tutte le voci del prospetto sono descritte nel paragrafo 13.7.3 del principio applicato della programmazione

(1) In caso di revisione della composizione del risultato di amministrazione all'inizio dell'esercizio (vincoli, accantonati e destinati agli investimenti) i dati della colonna 1 possono non corrispondere con i dati dell'ultima colonna del prospetto a) del rendiconto dell'esercizio precedente

(2) Comprende le eventuali cancellazioni di impegni imputati all'esercizio N, finanziati dal fondo pluriennale vincolato costituito da risorse destinate agli investimenti, non impegnate nell'esercizio N, se la cancellazione è effettuata dopo l'approvazione del rendiconto dell'esercizio N-1

(3) Esclusa la cancellazione di residui attivi non compresi nella quota del risultato di amministrazione dell'esercizio precedente destinati agli investimenti (ad es. i residui attivi destinati agli investimenti che hanno finanziato impegni)

Conciliazione tra risultato della gestione di competenza e il risultato di amministrazione

RISCONTRO RISULTATI DELLA GESTIONE	
Gestione di competenza	2023
Accertamenti	2.942.330,91
Impegni	2.755.406,41
SALDO GESTIONE COMPETENZA	186.924,50
Fondo pluriennale vincolato iscritto in entrata	184.550,69
Fondo pluriennale vincolato di spesa	186.411,15
SALDO FPV	-1.860,46
Gestione dei residui	
Maggiori residui attivi riaccertati (+)	12.289,96
Minori residui attivi riaccertati (-)	27.529,34
Minori residui passivi riaccertati (+)	22.384,95
SALDO GESTIONE RESIDUI	7.145,57
Riepilogo	
SALDO GESTIONE COMPETENZA	186.924,50
SALDO FPV	-1.860,46
SALDO GESTIONE RESIDUI	7.145,57
AVANZO ESERCIZI PRECEDENTI APPLICATO	141.904,06
AVANZO ESERCIZI PRECEDENTI NON APPLICATO	222.555,30
RISULTATO DI AMMINISTRAZIONE AL 31/12/2023	556.668,97

RAGIONI PERSISTENZA DEI RESIDUI ATTIVI E PASSIVI

Residui attivi

	2018 e precedenti	2019	2020	2021	2022	2023	Totale
Titolo 1 - Entrate correnti di natura tributaria, contributiva e perequativa	15.146,94	7.554,33	0,00	19.653,90	44.435,41	289.834,90	376.625,48
Titolo 2 - Trasferimenti correnti	0,00	0,00	0,00	0,00	0,00	112.024,32	112.024,32
Titolo 3 - Entrate extratributarie	0,00	0,00	0,00	993,84	0,00	40.129,01	41.122,85
Titolo 4 - Entrate in conto capitale	0,00	0,00	1.325,84	0,00	30.090,98	426.648,29	458.065,11
Titolo 9 - Entrate per conto terzi e partite di giro	0,00	0,00	0,00	237,50	0,00	1.829,22	2.066,72
Totale	15.146,94	7.554,33	1.325,84	20.885,24	74.526,39	870.465,74	989.904,48




RAGIONI PERSISTENZA DEI RESIDUI ATTIVI E PASSIVI**Residui passivi**

	2018 e precedenti	2019	2020	2021	2022	2023	Totale
Titolo 1	10.584,08	480,00	168,58	5.049,46	9.879,39	238.690,72	264.852,23
Titolo 2	1.921,13	8.502,20	0,00	0,00	801,91	296.211,60	307.435,84
Titolo 4	0,00	0,00	0,00	0,00	0,00	0,00	0,00
Titolo 7	3.146,65	1.000,00	0,00	237,50	0,00	8.332,59	12.716,74
Totale	15.651,86	9.982,20	168,58	5.286,96	10.681,30	543.234,91	585.005,81

PARAMETRI DI RISCONTRO DELLA SITUAZIONE DI DEFICITARIETA' STRUTTURALE

Dalla tabella riportata di seguito si evince che l'ente non risulta in situazione di deficitarietà strutturale.



**TABELLA DEI PARAMETRI OBIETTIVI PER I COMUNI AI FINI DELL'ACCERTAMENTO DELLA
CONDIZIONE DI ENTE STRUTTURALMENTE DEFICITARIO - Anno 2022**

COMUNE DI FRATTA POLESINE Prov. RO

		Barrare la condizione che ricorre	
P1	Indicatore 1.1 (Incidenza spese rigide - ripiano disavanzo, personale e debito - su entrate correnti) maggiore del 48%	<input type="checkbox"/> Si	<input checked="" type="checkbox"/> No
P2	Indicatore 2.8 (Incidenza degli incassi delle entrate proprie sulle previsioni definitive di parte corrente) minore del 22%	<input type="checkbox"/> Si	<input checked="" type="checkbox"/> No
P3	Indicatore 3.2 (Anticipazioni chiuse solo contabilmente) maggiore di 0	<input type="checkbox"/> Si	<input checked="" type="checkbox"/> No
P4	Indicatore 10.3 (Sostenibilità debiti finanziari) maggiore del 16%	<input type="checkbox"/> Si	<input checked="" type="checkbox"/> No
P5	Indicatore 12.4 (Sostenibilità disavanzo effettivamente a carico dell'esercizio) maggiore dell'1,20%	<input type="checkbox"/> Si	<input checked="" type="checkbox"/> No
P6	Indicatore 13.1 (Debiti riconosciuti e finanziati) maggiore dell'1%	<input type="checkbox"/> Si	<input checked="" type="checkbox"/> No
P7	{Indicatore 13.2 (Debiti in corso di riconoscimento) + Indicatore 13.3 (Debiti riconosciuti e in corso di finanziamento)} maggiore dello 0,60%	<input type="checkbox"/> Si	<input checked="" type="checkbox"/> No
P8	Indicatore concernente l'effettiva capacità di riscossione (riferito al totale delle entrate) minore del 47%	<input type="checkbox"/> Si	<input checked="" type="checkbox"/> No

Gli enti locali che presentano almeno la metà dei parametri deficitari (la condizione "SI" identifica il parametro deficitario) sono strutturalmente deficitari ai sensi dell'articolo 242, comma 1, Tuel.

Sulla base dei parametri suindicati l'ente è da considerarsi in condizioni strutturalmente deficitarie	<input type="checkbox"/> Si	<input checked="" type="checkbox"/> No
--	-----------------------------	--

ELENCO DELLE PARTECIPAZIONI DIRETTE POSSEDUTE CON L'INDICAZIONE DELLA RELATIVA QUOTA PERCENTUALE

Ragione sociale della società	Percentuale di partecipazione
ACQUEVENETE SPA	0,23%
AS2 SRL	0,09%
URBANIA SPA	0,2%
ECOAMBIENTE SRL	0,7518%
ATTIVA SPA	0,002%

Con delibera di Consiglio Comunale n. 51 del 20/12/2023 l'ente ha proceduto ad effettuare la revisione delle partecipazioni societarie detenute al 31/12/2022, il cui esito è stato inoltrato alla competente Sezione della Corte Dei Conti tramite il portale Con.Te



ESITO DELLA VERIFICA DEI CREDITI E DEBITI RECIPROCI CON I PROPRI ENTI STRUMENTALI E LE SOCIETA' CONTROLLATE E PARTE

Verifica debiti e crediti reciproci al 31/12/2023

L'articolo 6, comma 4, del D.L. 95/2012, recante disposizioni urgenti per la revisione della spesa pubblica, convertito con modificazioni, dalla Legge n. 135/2012, ha stabilito che, a decorrere dall'esercizio finanziario 2012, i Comuni e le Province devono allegare al rendiconto della gestione una nota informativa contenente la verifica dei crediti e debiti reciproci tra l'Ente e le società partecipate.

La predetta nota, asseverata dai rispettivi organi di revisione, evidenzia analiticamente eventuali discordanze e ne fornisce la motivazione; in tal caso il Comune o la Provincia adottano senza indugio, e comunque non oltre il termine dell'esercizio finanziario in corso, i provvedimenti necessari ai fini della riconciliazione delle partite debitorie e creditorie.

Il D. Lgs. 118/2011 e ss.mm.ii. prevede che la relazione sulla gestione allegata al rendiconto illustri (lettera j comma 6 art. 11) "gli esiti della verifica dei crediti e debiti reciproci con i propri enti strumentali e le società controllate e partecipate. La predetta informativa, asseverata dai rispettivi organi di revisione, evidenzia analiticamente eventuali discordanze e ne fornisce la motivazione; in tal caso l'ente assume senza indugio, e comunque non oltre il termine dell'esercizio finanziario in corso, i provvedimenti necessari ai fini della riconciliazione delle partite debitorie e creditorie;

Dalla verifica in oggetto, sono emerse le seguenti risultanze:

	<i>Ragione sociale</i>	<i>Quota di partecipazione</i>
	AS2 SRL Via della Resistenza n. 4 – 45100 Rovigo	0,09 %

Alla data odierna la società non ha fatto pervenire alcuna dichiarazione.; tuttavia da un controllo contabile non risultano alla data del 31/12/2023 debiti di questo ente nei confronti di AS2 e non risulta che la società vanti crediti nei confronti di questo ente.

	<i>Rendiconto del Comune</i>	<i>Contabilità della società</i>
Credito Comune al 31/12/2023	0,00	0,00
Debito Comune al 31/12/2023	0,00	0,00

	<i>Ragione sociale</i>	<i>Quota di partecipazione</i>
	ACQUEVENETE SPA Via Colombo 29/A - Monselice	0,23%

	<i>Rendi-conto del Comune</i>	<i>Contabilità della società</i>
Credito Comune al 31/12/2023	68,86	432,33
Debito Comune al 31/12/2023	0,00	2.605,63

	<i>Ragione sociale</i>	<i>Quota di partecipazione</i>
	URBANIA SPA Piazza Card. S.Pallanieri 1 San Pietro Viminario (PD)	0,2 %

Società in liquidazione e quindi non è stato possibile effettuare la verifica debiti/crediti; tuttavia da un controllo contabile non risultano alla data del 31/12/2023 .

	<i>Ragione sociale</i>	<i>Quota di partecipazione</i>
	ECOAMBIENTE SRL Viale delle Industrie 21 Rovigo	0,7518%

	<i>Rendiconto del Comune</i>	<i>Contabilità della società</i>
Credito Comune al 31/12/2023		
Debito Comune al 31/12/2023	31.185,90	32.285,13

			FRATTESINA		Strada	(2%) strade, ponti ed altri beni demaniali						
Demaniali	21	31-12-2000	STRADA COMUNALE VIA GASPARETTO FERLUCCIO	Terreno Strada	1) Beni demaniali , (2%) strade, ponti ed altri beni demaniali	0,00	0,00	0,00	0,00	0,00	0,00	0,00
Demaniali	22	31-12-2000	STRADA COMUNALE VIA GRANSCHI ANTONIO	Terreno Strada	1) Beni demaniali , (2%) strade, ponti ed altri beni demaniali	0,00	0,00	0,00	0,00	0,00	0,00	0,00
Demaniali	23	31-12-2000	STRADA COMUNALE VIA GUARIELLA BEATO LUIGI	Terreno Strada	1) Beni demaniali , (2%) strade, ponti ed altri beni demaniali	0,00	0,00	0,00	0,00	0,00	0,00	0,00
Demaniali	24	31-12-2000	STRADA COMUNALE LEOPARDI GIACOMO	Terreno Strada	1) Beni demaniali , (2%) strade, ponti ed altri beni demaniali	0,00	0,00	0,00	0,00	0,00	0,00	0,00
Demaniali	25	31-12-2000	PIAZZA MARTIRI	Terreno Strada	1) Beni demaniali , (2%) strade, ponti ed altri beni demaniali	0,00	882,77	0,00	0,00	23,43	859,34	
Demaniali	26	31-12-2000	PIAZZA MATTEOTTI GIACOMO	Terreno Strada	1) Beni demaniali , (2%) strade, ponti ed altri beni demaniali	0,00	0,00	0,00	0,00	0,00	0,00	0,00
Demaniali	27	31-12-2000	STRADA COMUNALE VIA MORO ALDO	Terreno Strada	1) Beni demaniali , (2%) strade, ponti ed altri beni demaniali	0,00	0,00	0,00	0,00	0,00	0,00	0,00
Demaniali	28	31-12-2000	STRADA COMUNALE VIA NENINI PIETRO	Terreno Strada	1) Beni demaniali , (2%) strade, ponti ed altri beni demaniali	0,00	0,00	0,00	0,00	0,00	0,00	0,00
Demaniali	29	31-12-2000	STRADA COMUNALE VIA OROBONI ANTONIO FORTUNATO	Terreno Strada	1) Beni demaniali , (2%) strade, ponti ed altri beni demaniali	0,00	0,00	0,00	0,00	0,00	0,00	0,00
Demaniali	30	31-12-2000	STRADA COMUNALE VIA PALAZZINE	Terreno Strada	1) Beni demaniali , (2%) strade, ponti ed altri beni demaniali	0,00	0,00	0,00	0,00	0,00	0,00	0,00
Demaniali	31	31-12-2000	STRADA COMUNALE VIA PAOLINO	Terreno Strada	1) Beni demaniali , (2%) strade, ponti ed altri beni demaniali	0,00	0,00	0,00	0,00	0,00	0,00	0,00
Demaniali	32	31-12-2000	STRADA COMUNALE VIA PASCOLI GIOVANNI	Terreno Strada	1) Beni demaniali , (2%) strade, ponti ed altri beni demaniali	0,00	0,00	0,00	0,00	0,00	0,00	0,00
Demaniali	33	31-12-2000	STRADA COMUNALE VIA PIZZON	Terreno Strada	1) Beni demaniali , (2%) strade, ponti ed altri beni demaniali	0,00	0,00	0,00	0,00	0,00	0,00	0,00
Demaniali	34	31-12-2000	STRADA COMUNALE VIA RAMEDELLO ALTO	Terreno Strada	1) Beni demaniali , (2%) strade, ponti ed altri beni demaniali	0,00	0,00	0,00	0,00	0,00	0,00	0,00
Demaniali	35	31-12-2000	STRADA COMUNALE VIA RAMEDELLO BASSO	Terreno Strada	1) Beni demaniali , (2%) strade, ponti ed altri beni demaniali	0,00	0,00	0,00	0,00	0,00	0,00	0,00
Demaniali	36	31-12-2000	STRADA COMUNALE VIA RIVIERA SCOLO	Terreno Strada	1) Beni demaniali , (2%) strade, ponti ed altri beni demaniali	0,00	0,00	0,00	0,00	0,00	0,00	0,00
Demaniali	37	31-12-2000	STRADA COMUNALE VIA ROMA	Terreno Strada	1) Beni demaniali , (2%) strade, ponti ed altri beni demaniali	0,00	0,00	0,00	0,00	0,00	0,00	0,00
Demaniali	38	31-12-2000	STRADA COMUNALE VIA RONCHI	Terreno Strada	1) Beni demaniali , (2%) strade, ponti ed altri beni demaniali	0,00	0,00	0,00	0,00	0,00	0,00	0,00
Demaniali	39	31-12-2000	STRADA COMUNALE VIA RUGA	Terreno Strada	1) Beni demaniali , (2%) strade, ponti ed altri beni demaniali	0,00	0,00	0,00	0,00	0,00	0,00	0,00
Demaniali	40	31-12-2000	STRADA COMUNALE VIA SABBIONI	Terreno Strada	1) Beni demaniali , (2%) strade, ponti ed altri beni demaniali	0,00	0,00	0,00	0,00	0,00	0,00	0,00
Demaniali	41	31-12-2000	STRADA COMUNALE VIA SAN GIORGIO	Terreno Strada	1) Beni demaniali , (2%) strade, ponti ed altri beni demaniali	0,00	1.013,94	0,00	0,00	38,50	975,44	
Demaniali	42	31-12-2000	STRADA COMUNALE VIA SAN LIBERATO	Terreno Strada	1) Beni demaniali , (2%) strade, ponti ed altri beni demaniali	0,00	0,00	0,00	0,00	0,00	0,00	0,00
Demaniali	43	31-12-2000	STRADA COMUNALE VIA SAN PIETRO	Terreno Strada	1) Beni demaniali , (2%) strade, ponti ed altri beni demaniali	0,00	0,00	0,00	0,00	0,00	0,00	0,00
Demaniali	44	31-12-2000	STRADA COMUNALE VIA SARAGAT GIOVANNI	Terreno Strada	1) Beni demaniali , (2%) strade, ponti ed altri beni demaniali	0,00	0,00	0,00	0,00	0,00	0,00	0,00
Demaniali	45	31-12-2000	STRADA COMUNALE VIA STAZIONE	Terreno Strada	1) Beni demaniali , (2%) strade, ponti ed altri beni demaniali	0,00	0,00	0,00	0,00	0,00	0,00	0,00

Demanziali	46	31-12-2000	STRADA COMUNALE STRADELLA CAMPAGNAVECCHIA	Terreno Strada	1) Beni demanziali (2%) strade, ponti ed altri beni demanziali	0,00	0,00	0,00	0,00	0,00	0,00
Demanziali	47	31-12-2000	STRADA COMUNALE VIA STRADA VALLE	Terreno Strada	1) Beni demanziali (2%) strade, ponti ed altri beni demanziali	0,00	0,00	0,00	0,00	0,00	0,00
Demanziali	48	31-12-2000	STRADA COMUNALE VIA TABAZZOTTO	Terreno Strada	1) Beni demanziali (2%) strade, ponti ed altri beni demanziali	0,00	0,00	0,00	0,00	0,00	0,00
Demanziali	49	31-12-2000	STRADA COMUNALE VIA TASSO GIOVANNI	Terreno Strada	1) Beni demanziali (2%) strade, ponti ed altri beni demanziali	0,00	0,00	0,00	0,00	0,00	0,00
Demanziali	50	31-12-2000	STRADA COMUNALE VIA TRIESTE	Terreno Strada	1) Beni demanziali (2%) strade, ponti ed altri beni demanziali	0,00	0,00	0,00	0,00	0,00	0,00
Demanziali	51	31-12-2000	STRADA COMUNALE VIA VESPARA	Terreno Strada	1) Beni demanziali (2%) strade, ponti ed altri beni demanziali	0,00	0,00	0,00	4.993,74	99,87	4.893,87
Demanziali	52	31-12-2000	STRADA COMUNALE VIA VILLA ANTONIO	Terreno Strada	1) Beni demanziali (2%) strade, ponti ed altri beni demanziali	0,00	0,00	0,00	0,00	0,00	0,00
Demanziali	53	31-12-2000	STRADA COMUNALE VIA ZABARELLA	Terreno Strada	1) Beni demanziali (2%) strade, ponti ed altri beni demanziali	0,00	0,00	0,00	0,00	0,00	0,00
Demanziali	54	31-12-2000	STRADA COMUNALE VIA SLOR CHIARA BOSATTA	Terreno Strada	1) Beni demanziali (2%) strade, ponti ed altri beni demanziali	0,00	0,00	0,00	0,00	0,00	0,00
Demanziali	55	31-12-2000	RIVIERA ROMANATO	Terreno Strada	1) Beni demanziali (2%) strade, ponti ed altri beni demanziali	0,00	0,00	0,00	0,00	0,00	0,00
Demanziali	56	31-12-2000	LOGGIA COMUNALE IN PIAZZA MARTIRI	Fabbricato	1) Beni demanziali (2%) strade, ponti ed altri beni demanziali	273,81	0,00	0,00	0,00	0,00	0,00
Demanziali	57	31-12-2000	CIMITERO COMUNALE IN VIA CAMPAGNAVECCHIA	Terreno	1) Beni demanziali (2%) strade, ponti ed altri beni demanziali	0,00	501.800,72	0,00	0,00	24.065,39	477.735,42
Demanziali	58	31-12-2000	DEPURATORE IN VIA PALLADIO	Fabbricato	1) Beni demanziali (2%) strade, ponti ed altri beni demanziali	464.811,21	236.221,43	0,00	0,00	13.944,34	222.277,09
Demanziali	59	31-12-2000	DEPURATORE IN FRAZIONE PAOLINO	Fabbricato	1) Beni demanziali (2%) strade, ponti ed altri beni demanziali	61.645,69	26.992,38	0,00	0,00	1.549,37	25.443,56
Demanziali	60	31-12-2000	RETE DI FOGNATURA	Altro Imm.	1) Beni demanziali (2%) strade, ponti ed altri beni demanziali	0,00	37.324,84	0,00	0,00	1.631,07	35.693,77
Demanziali	61	31-12-2000	RETE IDRICA	Altro Imm.	1) Beni demanziali (2%) strade, ponti ed altri beni demanziali	0,00	52.271,34	0,00	0,00	2.148,14	50.123,20
Demanziali	65	31-12-2002	RETE PUBBLICA ILLUMINAZIONE	Altro Imm.	1) Beni demanziali (2%) strade, ponti ed altri beni demanziali	2.387,89	118.435,60	0,00	0,00	4.553,45	113.882,14
Demanziali	67	31-12-2003	STRADE COMUNALI VARIE VIABILITA'	Terreno	1) Beni demanziali (2%) strade, ponti ed altri beni demanziali	38.419,60	982.327,54	0,00	145.991,66	38.999,69	1.089.309,51
Demanziali	68	31-12-2003	RIFORNIMENTAZIONE P.R.G.	Altro Imm.	1) Costi pluriennali capitalizzati (100%) TOT AMMORTIZZATO	6.507,38	0,00	0,00	33.245,00	33.245,00	0,00
Demanziali	69	31-12-2005	ILLUMINAZIONE ARTISTICA CENTRO STORICO	Altro Imm.	1) Beni demanziali (2%) strade, ponti ed altri beni demanziali	30.000,00	17.700,00	0,00	0,00	900,00	16.800,00
Demanziali	70	31-12-2005	REDAZIONE VARIANTE AL PRG	Altro Imm.	1) Costi pluriennali capitalizzati (20%) altri beni	27.768,58	0,00	0,00	0,00	0,00	0,00
Demanziali	73	31-12-2005	PISTE CICLABILI	Altro Imm.	1) Beni demanziali (2%) strade, ponti ed altri beni demanziali	254.177,19	308.569,59	0,00	0,00	13.742,74	294.825,76
Demanziali	75	15-05-2006	AREEDO URBANO	Altro Imm.	1) Beni demanziali (2%) strade, ponti ed altri beni demanziali	3.907,20	24.395,90	0,00	0,00	850,10	23.535,80
Demanziali	80	31-12-2008	REDAZIONE PATI	Altro Imm.	1) Costi pluriennali capitalizzati (20%) altri beni	4.131,00	0,00	0,00	0,00	0,00	0,00
Demanziali	83	31-12-2011	NECROPOLI DI HARDE	Fabbricato	1) Beni demanziali (2%) strade, ponti ed	12.723,14	9.033,47	0,00	0,00	391,69	8.551,78

Demarziali	84	31-12-2015	AREA SOSTA ATTREZZATA CAMPER SERVICE	Torreno	altri beni demarziali 1) Beni demarziali (2%) strade, ponti ed altri beni demarziali	52.264,87	41.448,94	0,00	0,00	1.542,75	39.966,69
Demarziali	85	31-12-2017	IMPIANTO VIDEOSORVEGLIANZA	Impianto	Macchine e attrezzature	14.834,00	12.330,49	0,00	0,00	844,20	11.386,29
Demarziali	86	31-12-2020	STUDI FIANI E PROGETTI	A.to Imm.	1) Costi pluriennali capitalizzati, (20%) altri beni	14.292,15	12.489,02	0,00	25.479,09	10.344,97	28.023,14



Modello	Consistenza iniziale	Variazioni per scorporo	Variazioni	Ammortamento	Consistenza finale
Beni immobili di uso pubblico per natura (Demarcati)	2.385.998,75	0,00	209.699,59	149.104,30	2.446.593,94
Beni immobili di uso pubblico per destinazione (Indispon.)	0,00	0,00	0,00	0,00	0,00
Beni immobili e altri materiali deprecabili (Dispon.)	0,00	0,00	0,00	0,00	0,00
TOTALE	2.385.998,75	0,00	209.699,59	149.104,30	2.446.593,94

ELENCO BENI IMMOBILI (Anno: 2023)

Categ.	Prog.	Attivazione	Descrizione	Tipo	Tipologia	Aggregazione raggruppamento	Costo storico	Consistenze iniziali	Variazioni per scorporo	Variazioni	Ammortam.	Consistenza finale
Indispon.	1	31-12-2000	SEDE MUNICIPALE UFFICI PUBBLICI VIA TASSO, 37	Fabbricato	4) Fabbricati (patrimonio indisponibile) (3%) edifici, anche demaniali, compresa manutenzione straordinaria		196.047,04	458.382,33	0,00	2.991,44	11.178,05	450.195,72
Indispon.	2	31-12-2000	EDIFICIO SCOLASTICO IN VIA VALDENTRO N.29	Fabbricato	4) Fabbricati (patrimonio indisponibile) (3%) edifici, anche demaniali, compresa manutenzione straordinaria		299.152,49	169.165,33	0,00	0,00	5.216,74	163.948,59
Indispon.	3	31-12-2000	MAGAZZINO E AUTORIMESSA PRESSO SEDE MUNICIPALE IN VIA VALDENTRO N.31	Fabbricato	4) Fabbricati (patrimonio indisponibile) (3%) edifici, anche demaniali, compresa manutenzione straordinaria		35.790,46	27.202,99	0,00	0,00	787,05	26.413,54
Indispon.	4	31-12-2000	VILLA LABIA CON ANNESSO PARCO SCUOLA MEDIA IN VIA ROMA N.11	Fabbricato	4) Fabbricati (patrimonio indisponibile) (3%) edifici, anche demaniali, compresa manutenzione straordinaria		167.848,40	357.635,97	0,00	0,00	7.712,30	349.924,57
Indispon.	5	31-12-2000	CHIESETTA IN VIA ROMA N.7	Fabbricato	4) Fabbricati (patrimonio indisponibile) (3%) edifici, anche demaniali, compresa manutenzione straordinaria		42.246,17	22.829,35	0,00	0,00	695,94	22.133,41
Indispon.	6	31-12-2000	SCUOLA ELEMENTARE VIA PASCOLI	Fabbricato	4) Fabbricati (patrimonio indisponibile) (3%) edifici, anche demaniali, compresa manutenzione straordinaria		367.898,07	396.820,51	0,00	94.607,00	14.144,44	477.293,07
Indispon.	7	31-12-2000	PALESTRA COMUNALE VIA PASCOLI	Fabbricato	4) Fabbricati (patrimonio indisponibile) (3%) edifici, anche demaniali, compresa manutenzione straordinaria		50.522,40	112.047,91	0,00	98.387,06	3.492,60	206.942,37
Indispon.	11	31-12-2005	PROGETTO RESTAURO GIARDINO VILLA LABIA	Altro imm.	1) Costi plurimennali capitalizzati (20%) altro legitt.		3.000,00	0,00	0,00	0,00	0,00	0,00
Indispon.	13	31-12-2006	IMPIANTI SPORTIVI VIA BRAGOLA	Fabbricato	4) Fabbricati (patrimonio indisponibile) (3%) edifici, anche demaniali, compresa manutenzione straordinaria		156.411,01	102.329,71	0,00	0,00	3.602,44	98.727,27
Indispon.	16	31-12-2011	IMPIANTO FOTOVOLTAICO PRESSO SCUOLA ELEMENTARE	Fabbricato	6) Macchinari, attrezzature, impianti (15%) macchine, apparecchi, attrezzature, impianti, altri		3.739,81	0,00	0,00	0,00	0,00	0,00
Indispon.	17	31-12-2013	ASILO NIDO	Fabbricato	4) Fabbricati (patrimonio indisponibile) (3%) edifici, anche demaniali, compresa manutenzione straordinaria		4.600,00	351.164,21	0,00	0,00	8.342,71	342.821,50
Indispon.	18	31-12-2020	CASA VILLA MATTEOTTI	Fabbricato	4) Fabbricati (patrimonio indisponibile) (3%) edifici, anche demaniali, compresa manutenzione straordinaria		53.785,30	50.558,17	0,00	18.467,14	1.629,72	67.395,59

Modello	Consistenza iniziale	Variazioni per scorporo	Variazioni	Ammortamento	Consistenza finale
Beni immobili di uso pubblico per natura (Demerziali)	0,00	0,00	0,00	0,00	0,00
Beni immobili di uso pubblico per destinazione (Indispon.)	2.049.135,98	0,00	214.432,64	56.801,99	2.205.786,63
Beni immobili patrimoniali disponibili (Dispon.)	0,00	0,00	0,00	0,00	0,00
TOTALE	2.049.135,98	0,00	214.432,64	56.801,99	2.205.786,63

ELENCO BENI IMMOBILI (Anno: 2023)

Categ.	Prog.	Attivazione	Descrizione	Tipo	Tipologia	Aggregazione raggruppamento	Costo storico	Consistenza iniziale	Variazioni per scorporo	Variazioni	Ammortam.	Consistenza finale
Dispon.	1	31-12-2000	EDIFICIO SCOLASTICO IN VIA ARGINE ADIETTO N.13 (FRAZ. RAMEDELLO)	Fabbricato	5) Fabbricati (patrimonio disponibile) , (3%) edifici, anche demaniali, compresa manut. straordinaria		55.474,56	37.121,89	0,00	0,00	1.252,97	35.868,92
Dispon.	2	31-12-2000	APPARTAMENTO IN VIA ARGINE ADIETTO N.13 (FRAZ. RAMEDELLO)	Fabbricato	5) Fabbricati (patrimonio disponibile) , (3%) edifici, anche demaniali, compresa manut. straordinaria		26.029,43	15.729,24	0,00	0,00	484,18	15.245,06
Dispon.	3	31-12-2000	APPARTAMENTO IN VIA ARGINE ADIETTO N.13 (FRAZ. RAMEDELLO)	Fabbricato	5) Fabbricati (patrimonio disponibile) , (3%) edifici, anche demaniali, compresa manut. straordinaria		26.029,43	13.607,66	0,00	0,00	416,47	13.191,19
Dispon.	4	31-12-2000	ABITAZIONE DI TIPO CIVILE IN VIA ANDROMA N.10	Fabbricato	5) Fabbricati (patrimonio disponibile) , (3%) edifici, anche demaniali, compresa manut. straordinaria		97.610,35	44.900,28	0,00	0,00	1.561,77	43.338,51
Dispon.	10	31-12-2000	APPARTAMENTO IN VIA FORTINI N.1	Fabbricato	5) Fabbricati (patrimonio disponibile) , (3%) edifici, anche demaniali, compresa manut. straordinaria		46.868,46	38.831,20	0,00	0,00	1.162,15	37.669,05
Dispon.	11	31-12-2000	GARAGE IN VIA FORTINI	Fabbricato	5) Fabbricati (patrimonio disponibile) , (3%) edifici, anche demaniali, compresa manut. straordinaria		2.626,61	1.404,45	0,00	0,00	42,99	1.361,47
Dispon.	12	31-12-2000	EDIFICIO SCOLASTICO IN VIA PAOLINO N.12 (FRAZ. PAOLINO)	Fabbricato	5) Fabbricati (patrimonio disponibile) , (3%) edifici, anche demaniali, compresa manut. straordinaria		56.552,03	29.960,23	0,00	0,00	918,03	29.042,20
Dispon.	13	31-12-2000	APPARTAMENTO IN VIA PAOLINO N.12 (FRAZ. PAOLINO)	Fabbricato	5) Fabbricati (patrimonio disponibile) , (3%) edifici, anche demaniali, compresa manut. straordinaria		30.367,67	17.044,87	0,00	0,00	520,68	16.524,19
Dispon.	14	31-12-2000	APPARTAMENTO IN VIA PAOLINO N.12 (FRAZ. PAOLINO)	Fabbricato	5) Fabbricati (patrimonio disponibile) , (3%) edifici, anche demaniali, compresa manut. straordinaria		30.367,67	17.044,87	0,00	0,00	520,68	16.524,19
Dispon.	15	31-12-2000	APPARTAMENTO IN VIA G. PASCOLI N.5 A	Fabbricato	5) Fabbricati (patrimonio disponibile) , (3%) edifici, anche demaniali, compresa manut. straordinaria		25.306,39	15.442,99	0,00	0,00	475,54	14.967,45
Dispon.	16	31-12-2000	APPARTAMENTO IN VIA G. PASCOLI N.5 B	Fabbricato	5) Fabbricati (patrimonio disponibile) , (3%) edifici, anche demaniali, compresa manut. straordinaria		17.714,47	11.474,43	0,00	0,00	354,07	11.120,66
Dispon.	17	31-12-2000	APPARTAMENTO IN VIA G. PASCOLI N.5 C	Fabbricato	5) Fabbricati (patrimonio disponibile) , (3%) edifici, anche demaniali, compresa manut. straordinaria		20.245,11	10.533,77	0,00	0,00	323,92	10.209,85

Dispon.	18	31-12-2000	APPARTAMENTO IN VIA G. PASCOLI N.2 B	Fabbricato	manuf. straordinaria 5) Fabbricati (patrimonio disponibile) , (3%) edifici, anche demaniali, compresa manuf. straordinaria	25.306,39	13.229,51	0,00	0,00	404,90	12.824,77
Dispon.	19	31-12-2000	APPARTAMENTO IN VIA G. PASCOLI N.2/A	Fabbricato	5) Fabbricati (patrimonio disponibile) , (3%) edifici, anche demaniali, compresa manuf. straordinaria	17.714,47	9.527,99	0,00	1.822,09	345,77	11.064,22
Dispon.	20	31-12-2000	TERRENI PARTITA 3.293	Terreno	2) Terreni (patrimonio indisponibile) , Percentuale a zero	13,25	13,25	0,00	0,00	0,00	13,25
Dispon.	21	31-12-2000	TERRENI PARTITA 647	Terreno	2) Terreni (patrimonio indisponibile) , Percentuale a zero	115,00	115,00	0,00	0,00	0,00	115,00
Dispon.	22	31-12-2000	TERRENI PARTITA 1.305	Terreno	2) Terreni (patrimonio indisponibile) , Percentuale a zero	5,27	5,27	0,00	0,00	0,00	5,27
Dispon.	23	31-12-2000	TERRENI PARTITA 315	Terreno	2) Terreni (patrimonio indisponibile) , Percentuale a zero	294,46	294,46	0,00	0,00	0,00	294,46
Dispon.	24	31-12-2000	TERRENI PARTITA 2.376	Terreno	2) Terreni (patrimonio indisponibile) , Percentuale a zero	94,20	94,20	0,00	0,00	0,00	94,20
Dispon.	25	31-12-2000	TERRENI PARTITA 206	Terreno	2) Terreni (patrimonio indisponibile) , Percentuale a zero	27.854,94	27.854,96	0,00	0,00	0,00	27.854,95
Dispon.	26	31-12-2000	TERRENI PARTITA 2.137	Terreno	2) Terreni (patrimonio indisponibile) , Percentuale a zero	231,24	231,24	0,00	0,00	0,00	231,24
Dispon.	27	31-12-2000	TERRENI PARTITA 2.367	Terreno	2) Terreni (patrimonio indisponibile) , Percentuale a zero	36,06	36,06	0,00	0,00	0,00	36,06
Dispon.	28	31-12-2000	TERRENI PARTITA 3.430	Terreno	2) Terreni (patrimonio indisponibile) , Percentuale a zero	4.476,71	4.476,71	0,00	0,00	0,00	4.476,71
Dispon.	29	31-12-2000	TERRENI PARTITA 3.454	Terreno	2) Terreni (patrimonio indisponibile) , Percentuale a zero	482,90	482,90	0,00	0,00	0,00	482,90
Dispon.	31	31-12-2000	TERRENI PARTITA 1.309	Terreno	2) Terreni (patrimonio indisponibile) , Percentuale a zero	15,07	15,07	0,00	0,00	0,00	15,07
Dispon.	32	31-12-2000	TERRENI PARTITA 365	Terreno	2) Terreni (patrimonio indisponibile) , Percentuale a zero	175,97	175,97	0,00	0,00	0,00	175,97
Dispon.	33	31-12-2000	TERRENI PARTITA 2.948	Terreno	2) Terreni (patrimonio indisponibile) , Percentuale a zero	71,66	71,66	0,00	0,00	0,00	71,66
Dispon.	34	31-12-2000	TERRENI PARTITA 203	Terreno	2) Terreni (patrimonio indisponibile) , Percentuale a zero	262,04	262,04	0,00	0,00	0,00	262,04
Dispon.	35	31-12-2000	TERRENI PARTITA 392	Terreno	2) Terreni (patrimonio indisponibile) , Percentuale a zero	121,12	121,12	0,00	0,00	0,00	121,12
Dispon.	36	31-12-2000	TERRENI PARTITA 3.664	Terreno	2) Terreni (patrimonio indisponibile) , Percentuale a zero	70,54	70,54	0,00	0,00	0,00	70,54
Dispon.	37	31-12-2000	TERRENI PARTITA 2.411	Terreno	2) Terreni (patrimonio indisponibile) , Percentuale a zero	35,25	35,25	0,00	0,00	0,00	35,25
Dispon.	38	31-12-2000	TERRENI PARTITA 2.646	Terreno	2) Terreni (patrimonio indisponibile) , Percentuale a zero	129,29	129,29	0,00	0,00	0,00	129,29
Dispon.	39	31-12-2000	TERRENI PARTITA 3.278	Terreno	2) Terreni (patrimonio indisponibile) , Percentuale a zero	64,22	64,22	0,00	0,00	0,00	64,22
Dispon.	40	31-12-2000	TERRENI PARTITA 3.728	Terreno	2) Terreni (patrimonio indisponibile) , Percentuale a zero	32,61	32,61	0,00	0,00	0,00	32,61
Dispon.	41	31-12-2000	TERRENI PARTITA 3.058	Terreno	2) Terreni (patrimonio indisponibile) , Percentuale a zero	35.672,59	35.672,59	0,00	0,00	0,00	35.672,59

Dispon.	42	31-12-2000	TERRENI PARTITA 3.712	Terreno	2) Terreni (patrimonio disponibile) , Percentuale a zero	23.055,95	23.055,95	0,00	0,00	0,00	23.055,95
Dispon.	43	31-12-2000	IMPIANTI SPORTIVI (VECCHI)	Terreno	3) Terreni (patrimonio disponibile) , Percentuale a zero	0,00	0,00	0,00	0,00	0,00	0,00
Dispon.	44	31-12-2000	IMPIANTI SPORTIVI (NUOVI)	Terreno	3) Terreni (patrimonio disponibile) , Percentuale a zero	774.635,35	723.570,21	0,00	0,00	16.079,34	707.490,87
Dispon.	45	31-12-2003	CASERMA CARABINIERI	Fabbricato	5) Fabbricati (patrimonio disponibile) , (3%) edifici, anche demaniali, compresa manuf. straordinaria	7.000,00	11.042,70	0,00	62.532,21	2.167,44	71.407,47
Dispon.	48	15-05-2005	INTERVENTI VILLA BADOER VILLA BADOER	Fabbricato	1) Cosa pluriennali capitalizzati , (20%) altri beni	8.609,60	0,00	0,00	0,00	0,00	0,00
Dispon.	49	31-12-2017	TERRENO FG 11 MAP 553	Terreno	3) Terreni (patrimonio disponibile) , Percentuale a zero	0,00	0,00	0,00	0,00	0,00	0,00

Modello	Consistenza iniziale	Variazioni per scorporo	Variazioni	Ammortamento	Consistenza finale
Beni immobili di uso pubblico per natura (Demersali)	0,00	0,00	0,00	0,00	0,00
Beni immobili di uso pubblico per destinazione (Indispon)	0,00	0,00	0,00	0,00	0,00
Beni immobili patrimoniali disponibili (Dispon)	1.103.826,51	0,00	64.354,21	27.030,50	1.141.149,32
TOTALE	1.103.826,51	0,00	64.354,21	27.030,50	1.141.149,32


ALTRE INFORMAZIONI

Gestione di cassa

Particolare importanza ha assunto in questi ultimi anni il monitoraggio della situazione di cassa.

A tal fine il modello di bilancio proprio della armonizzazione ha introdotto l'obbligo della previsione, oltre che per gli stanziamenti di competenza (somme che si prevede di accertare e di impegnare nell'esercizio), anche degli stanziamenti di cassa (somme che si prevede di riscuotere e di pagare nell'esercizio); correlativamente il rendiconto espone le corrispondenti risultanze sia per la competenza che per la cassa

Il risultato di questa gestione coincide con il fondo di cassa di fine esercizio (o con l'anticipazione di tesoreria nel caso in cui il risultato fosse negativo) e con il conto del tesoriere rimesso nei termini di legge e parificato dall'ente.



Situazione di cassa

Situazione di cassa		con vincolo	senza vincolo	totale
Fondo di cassa al 01/01/2023		0,00	539.494,31	539.494,31
Riscossioni effettuate	competenza	0,00	2.071.865,17	2.071.865,17
	residui	0,00	356.708,48	356.708,48
	totali	0,00	2.428.573,65	2.428.573,65
Pagamenti effettuati	competenza	0,00	2.212.171,50	2.212.171,50
	residui	0,00	417.715,01	417.715,01
	totali	0,00	2.629.886,51	2.629.886,51
Fondo di cassa con operazioni emesse		0,00	338.181,45	338.181,45
Provvisori non regolarizzati (carte contabili)	entrata	0,00	0,00	0,00
	uscita	0,00	0,00	0,00
FONDO DI CASSA EFFETTIVO al 31/12/2023		0,00	338.181,45	338.181,45

Equilibri di cassa

Riscossioni e pagamenti al 31.12.2023					
	+-	Previsioni definitive**	Competenza	Residui	Totale
Fondo di cassa iniziale (A)		539.494,31			539.494,31
Entrate titolo 1.00	+	1.758.113,40	1.133.101,76	231.805,35	1.370.908,11
di cui per estinzione anticipata di prestiti (*)		0,00	0,00	0,00	0,00
Entrate titolo 2.00	+	455.870,34	226.607,24	45.454,03	272.061,27
di cui per estinzione anticipata di prestiti (*)		0,00	0,00	0,00	0,00
Entrate titolo 3.00	+	293.389,74	154.429,53	19.620,20	174.049,13
di cui per estinzione anticipata di prestiti (*)		0,00	0,00	0,00	0,00
Entrate Titolo 4.02.06 - Contributi agli investimenti direttamente destinati al rimborso dei prestiti da aa.pp. (B1)	+	0,00	0,00	0,00	0,00
Totale entrate B (B=Titoli 1.00, 2.00, 3.00, 4.02.06)	=	2.507.373,48	1.520.137,93	296.880,58	1.817.018,51
di cui per estinzione anticipata di prestiti (somma*)		0,00	0,00	0,00	0,00
Spese Titolo 1.00 - Spese correnti	+	2.298.396,07	1.463.592,16	343.478,83	1.807.070,99
Spese Titolo 2.04 - Altri trasferimenti in conto capitale	+	0,00	0,00	0,00	0,00
Spese Titolo 4.00 - Quote di capitale ammortato dei mutui e prestiti obbligazionari	+	27.422,06	27.422,06	0,00	27.422,06
di cui per estinzione anticipata di prestiti		0,00	0,00	0,00	0,00
di cui rimborso anticipazione di liquidità		0,00	0,00	0,00	0,00
Totale Spese C (C=Titoli 1.00, 2.04, 4.00)	=	2.325.818,13	1.491.014,22	343.478,83	1.834.493,05
Differenza D (D=B-C)	=	181.555,35	29.123,71	-46.598,25	-17.474,54
Altre poste differenziali, per eccezioni previste da norme di legge e dai principi contabili che hanno effetto sull'equilibrio					
Entrate di parte capitale destinate a spese correnti (E)	+	0,00	0,00	0,00	0,00
Entrate di parte corrente destinate a spese di investimento (F)	+	0,00	0,00	0,00	0,00
Entrate da accensione di prestiti destinate a estinzione anticipata di prestiti (G)	+	0,00	0,00	0,00	0,00
DIFFERENZA DI PARTE CORRENTE H (H=D+E+F+G)	=	181.555,35	29.123,71	-46.598,25	-17.474,54
Entrate Titolo 4.00 - Entrate in conto capitale	+	2.527.453,74	244.228,12	58.368,86	302.596,98
Entrate Titolo 5.00 - Entrate da rid. attività finanziarie	+	0,00	0,00	0,00	0,00
Entrate Titolo 6.00 - Accensione prestiti	+	0,00	0,00	0,00	0,00
Entrate di parte corrente destinate a spese di investimento (F)	+	0,00	0,00	0,00	0,00
Totale Entrate Titoli 4.00+5.00+6.00+F(I)	=	2.527.453,74	244.228,12	58.368,86	302.596,98
Entrate Titolo 4.02.06 - Contributi agli investimenti direttamente destinati al rimborso dei prestiti da amministrazione pubblica (B1)	+	0,00	0,00	0,00	0,00
Entrate Titolo 5.02 - Riscossione di crediti a breve termine	+	0,00	0,00	0,00	0,00
Entrate Titolo 5.03 - Riscossione di crediti a m.l. termine	+	0,00	0,00	0,00	0,00
Entrate Titolo 5.04 - Per riduzione di attività finanziarie	+	0,00	0,00	0,00	0,00
Totale Entrate per riscossione di crediti e altre entrate per riduzione di attività finanziarie L1 (L1=Titoli 5.02, 5.03, 5.04)	=	0,00	0,00	0,00	0,00
Totale Entrate per riscossione di crediti, contributi agli investimenti e altre entrate per riduzione di attività finanziarie (L=L1+L1)	=	0,00	0,00	0,00	0,00
Totale Entrate di parte capitale M (M=L+L)	=	2.527.453,74	244.228,12	58.368,86	302.596,98
Spese Titolo 2.00	+	2.706.153,58	420.161,53	74.068,28	494.229,81
Spese Titolo 3.01 per acquisizioni attività finanziarie	+	0,00	0,00	0,00	0,00
Totale Spese Titolo 2.00, 3.01 (N)	=	2.706.153,58	420.161,53	74.068,28	494.229,81
Spese Titolo 2.04 - Altri trasferimenti in c.capitale (O)	+	0,00	0,00	0,00	0,00
Totale spese di parte capitale P (P=N+O)	=	2.706.153,58	420.161,53	74.068,28	494.229,81
DIFFERENZA DI PARTE CAPITALE Q (Q=M-P-E-G)	=	-178.699,84	-175.933,41	-15.699,42	-191.632,83
Spese Titolo 3.02 per concessione di crediti a breve termine	+	0,00	0,00	0,00	0,00
Spese Titolo 3.03 per concessione di crediti a m.l. termine	+	0,00	0,00	0,00	0,00
Spese Titolo 3.04 Altre spese increm. di attività finanz.	+	0,00	0,00	0,00	0,00
Totale spese per concessione di crediti e altre spese per incremento attività finanziarie R (R=Somma Titoli 3.02, 3.03, 3.04)	=	0,00	0,00	0,00	0,00
Entrate Titolo 7 (S) - Anticipazioni da tesoriere	+	442.991,49	0,00	0,00	0,00
Spese Titolo 5 (T) - Chiusura Anticipazioni tesoriere	-	442.991,49	0,00	0,00	0,00
Entrate Titolo 9 (U) - Entrate c.taxi e partite di giro	+	537.538,54	307.499,12	1.459,04	308.958,16
Spese Titolo 7 (V) - Uscite c.taxi e partite di giro	-	540.394,05	300.995,75	167,90	301.163,65
Fondo di cassa finale Z (Z=A+H+Q+L+R+S+T+U-V)	=	539.494,31	-140.306,33	-61.006,53	338.181,45

* Trattasi di quota rimborso annuo.
 ** Il totale comprende Competenza-Residui.

Verifica obiettivi di finanza pubblica

L'Ente ha rispettato gli obiettivi di finanza pubblica per l'anno 2023 stabiliti dall'art. 1 commi 820 e seguenti della Legge 145/2018, avendo registrato i seguenti risultati:

COMUNE DI FRATTA POLESINE (RO)
Allegato n. 10 – Rendiconto della gestione

VERIFICA EQUILIBRI
(solo per gli Enti locali)
2023

EQUILIBRIO ECONOMICO-FINANZIARIO		COMPETENZA 2023 (ACCERTAMENTI E IMPEGNI IMPUTATI ALL'ESERCIZIO)
A) Fondo pluriennale vincolato per spese correnti iscritto in entrata	(+)	22.463,15
AA) Recupero disavanzo di amministrazione esercizio precedente	(-)	0,00
Q1) Fondo pluriennale vincolato per spese titolo 2.04 Altri trasferimenti in conto capitale iscritto in entrata	(+)	0,00
B) Entrate titoli 1.00 - 2.00 - 3.00	(+)	1.962.126,16
<i>di cui per estinzione anticipata di prestiti</i>		0,00
C) Entrate Titolo 4.02.06 – Contributi agli investimenti direttamente destinati al rimborso dei prestiti da amministrazioni pubbliche	(+)	0,00
D) Spese Titolo 1.00 – Spese correnti	(-)	1.702.282,88
<i>di cui spese correnti non ricorrenti finanziate con utilizzo del risultato di amministrazione</i>		99.658,53
D1) Fondo pluriennale vincolato di parte corrente (di spesa)	(-)	68.932,47
E) Spese Titolo 2.04 – Altri trasferimenti in conto capitale	(-)	0,00
E1) Fondo pluriennale vincolato di spesa – Titolo 2.04 Altri trasferimenti in conto capitale	(-)	0,00
F1) Spese Titolo 4.00 – Quote di capitale ammortato dei mutui e prestiti obbligazionari	(-)	27.422,06
<i>di cui per estinzione anticipata di prestiti</i>		0,00
F2) Fondo anticipazioni di liquidità	(-)	0,00
G) Somma finale (G=A-AA+Q1+B+C-D-D1-E-E1-F1-F2)		185.951,90
ALTRE POSTE DIFFERENZIALI, PER ECCEZIONI PREVISTE DA NORME DI LEGGE E DAI PRINCIPI CONTABILI, CHE HANNO EFFETTO SULL'EQUILIBRIO EX ARTICOLO 162, COMMA 6, DEL TESTO UNICO DELLE LEGGI SULL'ORDINAMENTO DEGLI ENTI LOCALI		
H) Utilizzo avanzo di amministrazione per spese correnti e per rimborso prestiti	(+)	99.658,53
<i>di cui per estinzione anticipata di prestiti</i>		0,00
I) Entrate di parte capitale destinate a spese correnti in base a specifiche disposizioni di legge o dei principi contabili	(+)	0,00
<i>di cui per estinzione anticipata di prestiti</i>		0,00
L) Entrate di parte corrente destinate a spese di investimento in base a specifiche disposizioni di legge o dei principi contabili	(-)	77.253,00
M) Entrate da accensione di prestiti destinate a estinzione anticipata dei prestiti	(+)	0,00

O1) RISULTATO DI COMPETENZA DI PARTE CORRENTE (O1=G+H+I+L+M)		208.357,43
- Risorse accantonate di parte corrente stanziata nel bilancio dell'esercizio 2023	(-)	72.830,14
- Risorse vincolate di parte corrente nel bilancio	(-)	60.994,73
O2) EQUILIBRIO DI BILANCIO DI PARTE CORRENTE		74.532,56
- Variazioni accantonamenti di parte corrente effettuata in sede di rendiconto (+) (-)	(-)	-71.296,59
O3) EQUILIBRIO COMPLESSIVO DI PARTE CORRENTE		145.829,45

EQUILIBRIO ECONOMICO-FINANZIARIO		COMPETENZA 2023 (ACCERTAMENTI E IMPEGNI IMPUTATI ALL'ESERCIZIO)
P) Utilizzo avanzo di amministrazione per spese di investimento	(+)	42.245,53
Q) Fondo pluriennale vincolato per spese in conto capitale iscritto in entrata	(+)	162.087,54
Q1) Fondo pluriennale vincolato per spese titolo 2.04 Altri trasferimenti in conto capitale iscritto in entrata	(-)	0,00
J2) Fondo pluriennale vincolato per spese titolo 3.01 Acquisizioni di attività finanziarie iscritto in entrata	(+)	0,00
R) Entrate Titoli 4.00 - 5.00 - 6.00	(+)	670.876,41
C) Entrate Titolo 4.02.06 - Contributi agli investimenti direttamente destinati al rimborso dei prestiti da amministrazioni pubbliche	(-)	0,00
I) Entrate di parte capitale destinate a spese correnti in base a specifiche disposizioni di legge o dei principi contabili	(-)	0,00
S1) Entrate Titolo 5.02 per Riscossione crediti di breve termine	(-)	0,00
S2) Entrate Titolo 5.03 per Riscossione crediti di medio-lungo termine	(-)	0,00
T) Entrate Titolo 5.04 relative a Altre entrate per induzione di attività finanziarie	(-)	0,00
L) Entrate di parte corrente destinate a spese di investimento in base a specifiche disposizioni di legge o dei principi contabili	(+)	77.253,00
M) Entrate da accensione di prestiti destinate a estinzione anticipata dei prestiti	(-)	0,00
U) Spese Titolo 2.00 - Spese in conto capitale	(-)	716.373,13
U1) Fondo pluriennale vincolato in c/capitale (di spesa)	(-)	117.478,68
V) Spese Titolo 3.01 per Acquisizioni di attività finanziarie	(-)	0,00
Y2) Fondo pluriennale vincolato per spese titolo 3.01 Acquisizioni di attività finanziarie iscritto in spesa	(-)	0,00
E) Spese Titolo 2.04 - Trasferimento in conto capitale	(+)	0,00
E1) Fondo pluriennale vincolato di spesa - titolo 2.04 - Altri trasferimenti in conto capitale	(+)	0,00
Z1) RISULTATO DI COMPETENZA IN C/CAPITALE (Z1=P+Q-Q1+J2+R-C-I-S1-S2-T+L-M-U-U1-V-Y2+E+E1)		118.610,67
- Risorse accantonate in c/capitale slanziate nel bilancio dell'esercizio 2023	(-)	0,00
- Risorse vincolate in c/capitale nel bilancio	(-)	38.501,00
Z2) EQUILIBRIO DI BILANCIO IN C/CAPITALE		80.109,67
- Variazioni accantonamenti in c/capitale effettuata in sede di rendiconto (+){(-)}	(-)	0,00
Z3) EQUILIBRIO COMPLESSIVO IN CAPITALE		80.109,67

EQUILIBRIO ECONOMICO-FINANZIARIO	COMPETENZA 2023 (ACCERTAMENTI E IMPEGNI IMPUTATI ALL'ESERCIZIO)	
J) Utilizzo risultato di amministrazione per l'incremento di attività finanziarie	(+)	0,00
J1) Fondo pluriennale vincolato per incremento di attività finanziarie iscritto in entrata	(+)	0,00
J2) Fondo pluriennale vincolato per spese titolo 3.01 Acquisizioni di attività finanziarie iscritto in spesa	(-)	0,00
S1) Entrate Titolo 5.02 per Riscossione crediti di breve termine	(+)	0,00
S2) Entrate Titolo 5.03 per Riscossione crediti di medio-lungo termine	(+)	0,00
T) Entrate Titolo 5.04 relative a Altre entrate per riduzione di attività finanziarie	(+)	0,00
X1) Spese Titolo 3.02 per Concessione crediti di breve termine	(-)	0,00
X2) Spese Titolo 3.03 per Concessione crediti di medio-lungo termine	(-)	0,00
Y) Spese Titolo 3.04 per Altre spese per incremento di attività finanziarie	(-)	0,00
Y1) Fondo pluriennale vincolato per incremento di attività finanziarie (di spesa)	(-)	0,00
Y2) Fondo pluriennale vincolato per spese di titolo 3.01 Acquisizioni di attività finanziarie iscritto in spesa	(+)	0,00
W1) RISULTATO DI COMPETENZA (W.1 = O1+Z1+J+J1-J2+S1+S2+T-X1-X2-Y-Y1+Y2)		326.968,10
- Risorsa accantonata stanziata nel bilancio dell'esercizio 2023	(-)	72.830,14
- Risorsa vincolata nel bilancio	(-)	99.498,73
W2) EQUILIBRIO DI BILANCIO		154.642,23
- Variazioni accantonamenti effettuata in sede di rendiconto (+);(-)	(-)	-71.298,89
W3) EQUILIBRIO COMPLESSIVO		225.939,12

Saldo corrente ai fini della copertura degli investimenti pluriennali:

O1) Risultato di competenza di parte corrente		208.357,43
Utilizzo risultato di amministrazione per il finanziamento di spese correnti ricorrenti e per il rimborso dei prestiti al netto del Fondo anticipazione di liquidità (H)	(-)	0,00
Entrate non ricorrenti che non hanno dato copertura a impegni	(-)	0,00
- Risorsa accantonata di parte corrente stanziata nel bilancio dell'esercizio 2023 ³⁾	(-)	72.830,14
- Variazioni accantonamenti di parte corrente effettuata in sede di rendiconto (+);(-) ²⁾	(-)	-71.298,89
- Risorsa vincolata di parte corrente nel bilancio ³⁾	(-)	60.994,73
Equilibrio di parte corrente ai fini della copertura degli investimenti pluriennali		145.629,45

A) Indicare l'importo iscritto in entrata del conto del bilancio o alla corrispondente voce riguardante il fondo pluriennale vincolato.

C) Si tratta delle entrate in conto capitale (Aut.) e a soli conti bu. agli investimenti destinati al rimborso prestiti corrispondenti alla voce del piano dei conti finanziario con codifica E.4.02.05 (9.000

D) Indicare l'importo complessivo delle voci relative al corrispondente fondo pluriennale vincolato risultante in spesa del conto del bilancio.

E) Si tratta delle spese del titolo 2 per trasferimenti in conto capitale corrispondenti alla voce del piano dei conti finanziario con codifica U.2.04.00.00.000.

Q) Indicare l'importo iscritto in entrata del conto del bilancio alla corrispondente voce riguardante il fondo pluriennale vincolato.

S1) Si tratta delle entrate del titolo 5 limitatamente alle riscossione crediti di breve termine corrispondenti alla voce del piano dei conti finanziario con codifica E.5.02.00.00.000.

S2) Si tratta delle entrate del titolo 5 limitatamente alle riscossione crediti di medio-lungo termine corrispondenti alla voce del piano dei conti finanziario con codifica E.5.03.00.00.000.

T) Si tratta delle entrate del titolo 5 limitatamente alle altre entrate per riduzione di attività finanziaria corrispondenti alla voce del piano dei conti finanziario con codifica E.5.04.00.00.000.

U1) Indicare l'importo complessivo delle voci relative al corrispondente fondo pluriennale vincolato risultante in spesa del conto del bilancio.

X1) Si tratta delle spese del titolo 3 limitatamente alla concessione crediti di breve termine corrispondenti alla voce del piano dei conti finanziario con codifica U.3.02.00.00.000.

X2) Si tratta delle spese del titolo 3 limitatamente alla concessione crediti di medio-lungo termine corrispondenti alla voce del piano dei conti finanziario con codifica U.3.03.00.00.000.

Y) Si tratta delle spese del titolo 3 limitatamente alle altre spese per incremento di attività finanziaria corrispondenti alla voce del piano dei conti finanziario con codifica U.3.04.00.00.000.

(1) Inserire la quota corrente del totale della colonna c) dell'allegato a)1 "Elenco analitico delle risorse accantonate nel risultato di amministrazione" al netto dell'accantonamento al fondo anticipazioni di liquidità, già considerato ai fini della determinazione del saldo di parte corrente.

(2) Inserire la quota corrente del totale della colonna d) dell'allegato a)1 "Elenco analitico delle risorse accantonate nel risultato di amministrazione".

(3) Inserire l'importo della quota corrente della prima colonna della riga n) dell'allegato a)2 "Elenco analitico delle risorse vincolate nel risultato di amministrazione" al netto delle quote correnti vincolate al 31/12 finanziarie dal risultato di amministrazione iniziale.

Conto economico

Il conto economico evidenzia i componenti positivi e negativi della gestione, determinati secondo criteri di competenza economica in base alle disposizioni dell'art. 229 del T.U.E.L.

La struttura del conto economico permette di evidenziare, oltre al risultato economico complessivo, significativi risultati economici parziali, relativi a quattro gestioni fondamentali:

- gestione operativa "interna";
- gestione derivante da aziende e società partecipate;
- gestione finanziaria;
- gestione straordinaria.

Il passo successivo nell'analisi economica è rappresentato dall'approfondire la composizione ed il significato dei vari risultati intermedi.

Il risultato della gestione è dato dalla differenza tra i proventi della gestione ed i costi della gestione ed indica il cosiddetto risultato della gestione caratteristica dell'Ente, sia quella prettamente istituzionale che quella relativa ai servizi attivati per iniziativa dell'amministrazione dell'Ente

Stato patrimoniale

Lo stato patrimoniale nella sua consistenza finale indica la situazione patrimoniale di fine esercizio, evidenziando i valori delle attività e passività.

Allegato n. 10 - Rendiconto della gestione
COMUNE DI FRATTA POLESINE (RO)
CONTO ECONOMICO

CONTO ECONOMICO		Anno	Anno - 1	riferimento art. 2425 cc	riferimento DM 26.4.95
A) COMPONENTI POSITIVI DELLA GESTIONE					
1	Proventi da tributi	1.088.253,08	1.080.475,07		
2	Proventi da fondi perequativi	333.542,10	320.200,84		
3	Proventi da trasferimenti e contributi	394.302,98	334.365,67		
a	Proventi da trasferimenti correnti	338.631,56	298.719,10		A5c
b	Quota annuale di contributi agli investimenti	55.671,42	35.646,57		E20c
c	Contributi agli investimenti				
4	Ricavi delle vendite e prestazioni e proventi da servizi pubblici	92.931,82	115.326,37	A1	A1a
a	Proventi derivanti dalla gestione dei beni	55.563,59	82.349,74		
b	Ricavi della vendita di beni				
c	Ricavi e proventi dalla prestazione di servizi	37.368,23	32.976,63		
5	Variazioni nelle rimanenze di prodotti in corso di lavorazione, etc. (+/-)			A2	A2
6	Variazione dei lavori in corso su ordinazione			A3	A3
7	Incrementi di immobilizzazioni per lavori interni			A4	A4
8	Altri ricavi e proventi diversi	94.212,39	107.937,67	A5	A5 a e b
TOTALE COMPONENTI POSITIVI DELLA GESTIONE (A)		2.003.242,37	1.958.306,62		
B) COMPONENTI NEGATIVI DELLA GESTIONE					
9	Acquisto di materie prime e/o beni di consumo	25.317,40	22.119,37	B6	B6
10	Prestazioni di servizi	897.068,53	1.114.720,11	B7	B7
11	Utilizzo beni di terzi	641,15	1.367,02	B8	B8
12	Trasferimenti e contributi	235.166,03	201.021,71		
a	Trasferimenti correnti	235.166,03	201.021,71		
b	Contributi agli investimenti ad Amministrazioni pubb.				
c	Contributi agli investimenti ad altri soggetti				
13	Personale	380.986,21	363.063,99	B9	B9
14	Ammortamenti e svalutazioni	247.428,09	208.751,13	B10	B10
a	Ammortamenti di immobilizzazioni immateriali	43.589,99	6.224,63	B10a	B10a
b	Ammortamenti di immobilizzazioni materiali	197.456,82	169.762,71	B10b	B10b
c	Altre svalutazioni delle immobilizzazioni			B10c	B10c
d	Svalutazione dei crediti	6.381,28	12.763,79	B10d	B10d
15	Variazioni nelle rimanenze di materie prime e/o beni di consumo (+/-)			B11	B11
16	Accantonamenti per rischi	303,17	605,93	B12	B12
17	Altri accantonamenti	39.454,89	52.113,09	B13	B13
18	Oneri diversi di gestione	47.692,63	45.652,98	B14	B14
TOTALE COMPONENTI NEGATIVI DELLA GESTIONE (B)		1.874.058,10	2.009.415,33		
DIFFERENZA FRA COMP. POSITIVI E NEGATIVI DELLA GESTIONE (A-B)		129.184,27	-51.108,71		
C) PROVENTI ED ONERI FINANZIARI					
<u>Proventi finanziari</u>					
19	Proventi da partecipazioni	80,00	55,84	C15	C15
a	da società controllate				
b	da società partecipate				

	<i>c</i>	<i>da altri soggetti</i>	80,00	55,84		
20		Altri proventi finanziari	27,14	0,22	C16	C16
		Totale proventi finanziari	107,14	56,06		
		<i>Oneri finanziari</i>				
21		Interessi ed altri oneri finanziari	35.725,22	36.966,60	C17	C17
	<i>a</i>	<i>Interessi passivi</i>	35.725,22	36.966,60		
	<i>b</i>	<i>Altri oneri finanziari</i>				
		Totale oneri finanziari	35.725,22	36.966,60		
		TOTALE PROVENTI ED ONERI FINANZIARI (C)	-35.618,08	-36.910,54		

CONTO ECONOMICO		Anno	Acq. - 1	referimento art. 2425 cc	referimento DM.26.4.95
	D) RETTIFICHE DI VALORE ATTIVITA' FINANZIARIE				
22	Rivalutazioni	5.887,61	12.205,75	D18	D18
23	Svalutazioni			D19	D19
	TOTALE RETTIFICHE (D)	5.887,61	12.205,75		
	E) PROVENTI ED ONERI STRAORDINARI				
24	Proventi straordinari	35.894,91	166.758,61	E20	E20
a	<i>Proventi da permessi di costruire</i>				
b	<i>Proventi da trasferimenti in conto capitale</i>				
c	<i>Sopravvenienze attive e insussistenze del passivo</i>	34.674,91	58.636,61		E20b
d	<i>Plusvalenze patrimoniali</i>		34.415,00		E20c
e	<i>Altri proventi straordinari</i>	1.220,00	73.707,00		
	Totale proventi straordinari	35.894,91	166.758,61		
25	Oneri straordinari	58.893,91	93.430,51	E21	E21
a	<i>Trasferimenti in conto capitale</i>				
b	<i>Sopravvenienze passive e insussistenze dell'attivo</i>	27.529,34	41.472,95		E21b
c	<i>Minusvalenze patrimoniali</i>				E21a
d	<i>Altri oneri straordinari</i>	31.364,57	51.957,56		E21d
	Totale oneri straordinari	58.893,91	93.430,51		
	TOTALE PROVENTI ED ONERI STRAORDINARI (E)	-22.999,00	73.328,10		
	RISULTATO PRIMA DELLE IMPOSTE (A-B+C+D+E)	76.454,80	-2.485,40		
26	Imposte (*)	28.411,13	27.881,82	22	22
27	RISULTATO DELL'ESERCIZIO	48.043,67	-30.367,22	23	23

COMUNE DI FRATTA POLESINE (RO)
STATO PATRIMONIALE - ATTIVO

STATO PATRIMONIALE (ATTIVO)		Anno	Anno - 1	referimento art.2424 CC	referimento DM 26/4/95
				A	A
	A) CREDITI vs. LO STATO ED ALTRE AMMINISTRAZIONI PUBBLICHE PER LA PARTECIPAZIONE AL FONDO DI DOTAZIONE				
	TOTALE CREDITI vs PARTECIPANTI (A)				
	B) IMMOBILIZZAZIONI				
	<u>Immobilizzazioni immateriali</u>			BI	BI
I	1 Costi di impianto e di ampliamento			BI1	BI1
	2 Costi di ricerca sviluppo e pubblicità			BI2	BI2
	3 Diritti di brevetto ed utilizzazione opere dell'ingegno	28.023,14	12.889,04	BI3	BI3
	4 Concessioni, licenze, marchi e diritti simile			BI4	BI4
	5 Avviamento			BI5	BI5
	6 Immobilizzazioni in corso ed acconti			BI6	BI6
	9 Altre			BI7	BI7
	Totale immobilizzazioni immateriali	28.023,14	12.889,04		
	<u>Immobilizzazioni materiali (3)</u>				
II	1 Beni demaniali	2.329.830,29	2.338.345,12		
	1.1 Terreni				
	1.2 Fabbricati				
	1.3 Infrastrutture	1.852.094,87	1.836.544,40		
	1.9 Altri beni demaniali	477.735,42	501.800,72		
III	2 Altre immobilizzazioni materiali (3)	3.286.343,06	3.193.086,49		
	2.1 Terreni	422.465,97	422.465,97	BI11	BI11
	a di cui in leasing finanziario				
	2.2 Fabbricati	2.817.756,94	2.721.170,04		
	a di cui in leasing finanziario				
	2.3 Impianti e macchinari	21.453,00	19.181,92	BI12	BI12
	a di cui in leasing finanziario				
	2.4 Attrezzature industriali e commerciali	10.821,09	10.423,06	BI13	BI13
	2.5 Mezzi di trasporto		1.903,20		
	2.6 Macchine per ufficio e hardware	2.786,84	4.326,97		
	2.7 Mobili e arredi	9.251,60	11.678,60		
	2.8 Infrastrutture				
	2.99 Altri beni materiali	1.807,52	1.936,73		
	3 Immobilizzazioni in corso ed acconti	481.233,78	99.681,29	BI15	BI15
	Totale immobilizzazioni materiali	6.097.407,13	5.631.112,90		
IV	<u>Immobilizzazioni Finanziarie (1)</u>				
	1 Partecipazioni in	734.850,61	829.291,45	BI11	BI11
	a imprese controllate			BI11a	BI11a
	b imprese partecipate			BI11b	BI11b

c	<i>altri soggetti</i>		734.850,61	829.291,45		
2	Crediti verso				BIII2	BIII2
a	<i>altre amministrazioni pubbliche</i>					
b	<i>imprese controllate</i>				BIII2a	BIII2a
c	<i>imprese partecipate</i>				BIII2b	BIII2b
d	<i>altri soggetti</i>				BIII2c	BIII2d
3	Altri titoli				BIII2d	
					BIII3	
	Totale immobilizzazioni finanziarie		734.850,61	829.291,45		
	TOTALE IMMOBILIZZAZIONI (B)		6.860.280,88	6.473.293,39		

COMUNE DI FRATTA POLESINE (RO)
STATO PATRIMONIALE - ATTIVO

STATO PATRIMONIALE (ATTIVO)		Anno	Anno - 1	riferimento art.2424 CC	riferimento D.L.28/4/95
C) ATTIVO CIRCOLANTE					
I	<u>Rimanenze</u>			CI	CI
	Totale rimanenze				
II	<u>Crediti (2)</u>				
1	Crediti di natura tributaria	247.451,53	218.224,66		
a	Crediti da tributi destinati al finanziamento della sanità				
b	Altri crediti da tributi	247.451,53	218.224,66		
c	Crediti da Fondi perequativi				
2	Crediti per trasferimenti e contributi	568.869,43	128.051,69		
a	verso amministrazioni pubbliche	457.564,43	128.051,69		
b	imprese controllate			CI2	CI2
c	imprese partecipate			CI3	CI3
d	verso altri soggetti	111.305,00			
3	Verso clienti ed utenti	26.255,65	4.076,84	CI1	CI1
4	Altri Crediti	18.153,92	18.233,74	CI5	CI5
a	verso l'erario				
b	per attività svolta per terzi				
c	altri	18.153,92	18.233,74		
	Totale crediti	860.730,53	368.596,93		
III	<u>Attività finanziarie che non costituiscono immobilizzi</u>				
1	Partecipazioni			CI11,2,3 CI14,5	CI11,2,3
2	Altri titoli			CI16	CI15
	Totale attività finanziarie che non costituiscono immobilizzi				
IV	<u>Disponibilità liquide</u>				
1	Conto di tesoreria	338.181,45	539.494,31		
a	Istituto tesoriere	338.181,45	539.494,31		CIV1a
b	presso Banca d'Italia				
2	Altri depositi bancari e postali			CIV1	CIV1b,c
3	Denaro e valori in cassa			CIV2,3	CIV2,3
4	Altri conti presso la tesoreria statale intestati all'ente				
	Totale disponibilità liquide	338.181,45	539.494,31		
	TOTALE ATTIVO CIRCOLANTE (C)	1.198.911,98	908.081,24		
D) RATEI E RISCONTI					
1	Ratei attivi			D	D
2	Risconti attivi			D	D
	TOTALE RATEI E RISCONTI (D)				

COMUNE DI FRATTA POLESINE (RO)
STATO PATRIMONIALE - PASSIVO

STATO PATRIMONIALE (PASSIVO)		Anno	Anno - 1	referimento art.2424 CC	referimento DM 28-4-95
A) PATRIMONIO NETTO					
I	Fondo di dotazione			AI	AI
II	Riserve	4.273.339,18	5.002.585,71		
b	da capitale	196.856,54	196.856,54	AII, AIII	AII, AIII
c	da permessi di costruire	137.352,59	135.191,16	AIX	AIX
d	riserve indisponibili per beni demaniali e patrimoniali indisponibili e per i beni culturali	2.329.830,29	4.249.363,76		
e	altre riserve indisponibili				
f	altre riserve disponibili	1.609.299,76	421.174,25		
III	Risultato economico dell'esercizio	48.043,67	-30.367,22	AIX	AIX
IV	Risultati economici di esercizi precedenti	582.043,35	612.410,57	AVII	
V	Riserve negative per beni indisponibili		-631.079,51		
TOTALE PATRIMONIO NETTO (A)		4.903.426,20	4.953.549,55		
B) FONDI PER RISCHI ED ONERI					
1	Per trattamento di quiescenza			B1	B1
2	Per imposte			B2	B2
3	Altri	49.615,13	54.463,16	B3	B3
TOTALE FONDI RISCHI ED ONERI (B)		49.615,13	54.463,16		
C) TRATTAMENTO DI FINE RAPPORTO					
TOTALE T.F.R. (C)				C	C
D) DEBITI (1)					
1	Debiti da finanziamento	810.936,09	838.358,15		
a	prestiti obbligazionari			D1e D2	D1
b	vs/ altre amministrazioni pubbliche				
c	verso banche e tesoriere			D4	D3 e D4
d	verso altri finanziatori	810.936,09	838.358,15	D5	
2	Debiti verso fornitori	428.851,72	320.961,13	D7	D6
3	Accconti			D6	D5
4	Debiti per trasferimenti e contributi	126.779,03	86.174,35		
a	enti finanziati dal servizio sanitario nazionale				
b	altre amministrazioni pubbliche	82.174,45	52.161,47		
c	imprese controllate			D9	D8
d	imprese partecipate			D10	D9
e	altri soggetti	44.604,58	34.012,88		
5	Altri debiti	29.375,06	77.232,38	D12,D13, D14	D11,D12, D13
a	tributari	341,98	5.123,71		
b	verso istituti di previdenza e sicurezza sociale	626,98			
c	per attività svolta per o terzi (2)				

	d	altri	28.406,10	72.108,67		
		TOTALE DEBITI (D)	1.395.941,90	1.322.726,01		
		E) RATEI E RISCONTI E CONTRIBUTI AGLI INVESTIMENTI				
I		Ratei passivi			E	E
II		Risconti passivi	1.710.209,63	1.050.635,91	E	E
	1	Contributi agli investimenti	1.628.486,91	1.016.663,35		
	a	da altre amministrazioni pubbliche	1.628.486,91	1.016.663,35		
	b	da altri soggetti				
	2	Concessioni pluriennali	81.722,72	33.972,56		
	3	Altri risconti passivi				
		TOTALE RATEI E RISCONTI (E)	1.710.209,63	1.050.635,91		
		TOTALE DEL PASSIVO (A+B+C+D+E)	8.059.192,86	7.381.374,63		

COMUNE DI FRATTA POLESINE (RO)
STATO PATRIMONIALE - PASSIVO

STATO PATRIMONIALE (PASSIVO)		Anno	Anno - 1	riferimento art.2424 CC	riferimento DM 26/4/96
CONTI D'ORDINE					
1) Impegni su esercizi futuri		117.478,68	162.087,54		
2) Beni di terzi in uso					
3) Beni dati in uso a terzi					
4) Garanzie prestate a amministrazioni pubbliche					
5) Garanzie prestate a imprese controllate					
6) Garanzie prestate a imprese partecipate					
7) Garanzie prestate a altre imprese					
TOTALE CONTI D'ORDINE		117.478,68	162.087,54		

(1) con separata indicazione degli importi esigibili oltre l'esercizio successivo.

(2) non comprende i debiti derivanti dall'attività di sostituto di imposta. I debiti derivanti da tale attività sono considerati nelle voci 5 a) e b)

Fratta Polesine, 05/03/2024

IL SINDACO
Giuseppe Tasso

